



Schweizerische Eidgenossenschaft
Confédération suisse
Confederazione Svizzera
Confederaziun svizra

Eidgenössisches Finanzdepartement EFD
Département fédéral des finances DFF
Eidgenössische Steuerverwaltung ESTV
Administration fédérale des contributions AFC

Recettes fiscales de la Confédération 2008



TABLE DES MATIERES

<u>Résultats annuels</u>	<u>Page</u>
Aperçu	4 - 5
Impôt fédéral direct	6 - 11
Impôt anticipé, Retenue supplémentaire d'impôt USA, Garantie des droits du fisc en matière d'assurances	12 - 23
Taxe d'exemption de l'obligation de servir	24 - 25
Droits de timbre	26 - 29
Impôt sur le chiffre d'affaires	30 - 31
Taxe sur la valeur ajoutée	32
Parts cantonales aux impôts fédéraux	33
Douanes jusqu'en 1996, Impôts de consommation spéciaux, Taxes routières, Droits de douane dès 1997, Taxes sur le tabac et impôt sur la bière	34 - 41
 <u>Principes d'imposition</u>	
Impôt fédéral direct	44 - 62
Impôt anticipé	63 - 64
Taxe d'exemption de l'obligation de servir	65 - 66
Droits de timbre	67 - 69
Impôt sur le chiffre d'affaires	70 - 71
Taxe sur la valeur ajoutée	72 - 74
Parts cantonales aux impôts fédéraux	75 - 76
Impôts sur les automobiles	77
Redevance sur le trafic des poids lourds	77 - 78
Redevance pour l'utilisation des routes nationales	78
Taxes sur le tabac	79 - 81
Impôt sur la bière	81
Droits d'entrée	82 - 83
Droits sur les carburants	84
Droits supplémentaires sur les carburants	85
Impôt sur les huiles minérales grevant les carburants	86
 <u>Résultats mensuels</u>	
Impôt fédéral direct	88 - 89
Impôt anticipé	90 - 91
Droits de timbre	92 - 93
Impôt sur le chiffre d'affaires	94 - 95
Taxe sur la valeur ajoutée	96 - 97
 <u>Recettes de l'AFC et PIB</u>	 98

VORANSCHLÄGE / BUDGETS

Gesamtübersicht in 1000 Franken / Aperçu en 1000 francs

Abgabe	2003	2004	2005	2006	2007	2008	2009
<u>Fiskaleinnahmen</u>							
Direkte Bundessteuer	13'050'000	11'550'000	12'386'000	13'765'000	15'181'000	16'359'000	17'670'000
Verrechnungssteuer	3'900'000	2'700'000	3'000'000	3'000'000	3'000'000	3'000'000	3'000'000
Zusätzlicher Steuerrückbehalt USA	7'000	14'000	15'000	14'000	17'000	26'000	19'000
Stempelabgaben	3'300'000	3'000'000	3'300'000	2'800'000	3'200'000	2'925'000	2'600'000
Verbrauchssteuern	24'805'000	24'914'000	25'696'000	26'043'000	27'024'000	27'926'000	28'819'000
Warenumsatzsteuer	-	-	-	-	-	-	-
Mehrwertsteuer	17'700'000	17'700'000	18'105'000	18'485'000	19'650'000	20'470'000	21'240'000
Mineralölsteuer auf Treibstoffen	2'930'000	2'940'000	2'970'000	2'970'000	2'970'000	2'940'000	3'010'000
Mineralölsteuerzuschlag auf Treibstoffen	1'985'000	1'990'000	2'010'000	2'010'000	2'010'000	1'990'000	2'020'000
Mineralölsteuer auf Brennstoffen und andern Mineralölprodukten	25'000	25'000	25'000	25'000	25'000	25'000	25'000
Automobilsteuer	330'000	320'000	325'000	330'000	325'000	340'000	350'000
Tabaksteuer	1'735'000	1'836'000	2'158'000	2'119'000	1'942'000	2'056'000	2'067'000
Biersteuer	100'000	103'000	103'000	104'000	102'000	105'000	107'000
Verkehrsabgaben	1'043'800	963'000	1'478'000	1'500'000	1'503'000	1'656'000	1'773'000
Schwerverkehrsabgabe	736'800	660'000	1'178'000	1'200'000	1'200'000	1'350'000	1'460'000
Nationalstrassenabgabe	307'000	303'000	300'000	300'000	303'000	306'000	313'000
Zölle	1'064'650	1'075'000	1'005'000	980'000	980'000	980'000	1'000'000
Einfuhrzölle	1'025'000	1'075'000	1'005'000	980'000	980'000	980'000	1'000'000
Treibstoffzölle	-	-	-	-	-	-	-
Zollzuschlag auf Treibstoffen	-	-	-	-	-	-	-
Tabakzölle	-	-	-	-	-	-	-
WTO, zweckgeb. Zolleinnahmen, Landwirtschaft und Weinbau 1)	39'650	-	-	-	-	-	-
Landwirtschaftliche Abgaben	2'000	2'000	2'000	2'000	1'000	100	50
an der Grenze 2)	-	-	-	-	-	-	-
von den Produzenten	2'000	2'000	2'000	2'000	1'000	100	50
Übrige	-	-	-	-	-	-	-
Lenkungsabgaben Umweltschutz	166'000	156'000	146'000	146'000	166'000	151'000	151'000
Übrige Fiskaleinnahmen	100'000	145'000	280'000	345'000	421'000	432'000	482'000
Spielbetrieb in Kursälen, Anteil der Sozialversicherungen	100'000	145'000	280'000	345'000	421'000	432'000	482'000
<u>Entgelte</u>							
Wehrpflichtersatz	168'500	169'500	106'500	100'400	102'200	129'400	135'000
Fiskaleinnahmen total	47'438'450	44'519'000	47'308'000	48'595'000	51'493'000	53'455'100	55'514'050
Einnahmen ESTV	38'125'500	35'133'500	36'912'500	38'164'400	41'150'200	42'909'400	44'664'000

Allfällige Abweichungen sind durch Rundungen bedingt

1) vor 1996, unter "Landwirtschaftliche Abgaben an der Grenze", nach 2003 unter "Einfuhrzölle"

2) nach 1996, unter "WTO, zweckgebundene Zolleinnahmen"

RECHNUNGEN / COMPTES

Gesamtübersicht in 1000 Franken / Aperçu en 1000 francs

2002	2003	2004	2005	2006	2007	2008	Contribution
							Recettes fiscales
11'317'904	12'399'642	11'821'740	12'213'083	14'230'498	15'388'901	17'512'560	Impôt fédéral direct
2'605'288	1'632'337	2'620'122	3'979'456	3'926'940	4'210'502	6'446'161	Impôt anticipé
22'586	9'076	8'376	20'114	19'602	19'402	13'989	Retenue supplémentaire d'impôt USA
2'818'792	2'624'419	2'754'750	2'703'296	2'889'284	2'989'555	2'974'667	Droits de timbre
23'735'043	24'203'561	25'051'779	25'561'643	26'596'539	27'422'231	28'392'839	Impôts de consommation
-	-	-	-	-	-	-	Impôt sur le chiffre d'affaires
16'856'760	17'156'295	17'666'165	18'119'292	19'018'142	19'684'469	20'512'284	Taxe sur la valeur ajoutée
2'854'247	2'895'429	2'926'658	2'957'436	2'967'797	3'027'569	3'110'301	Impôt sur les huiles minérales grevant les carburants
1'933'059	1'960'703	1'978'724	1'997'007	2'000'553	2'038'584	2'089'449	Surtaxe sur les huiles minérales grevant les carburants
25'024	23'535	23'531	24'705	25'855	20'065	22'183	Impôts sur les huiles minérales grevant les combustibles et autres produits à base d'huiles minérales
313'846	306'024	311'766	310'021	319'711	357'992	363'090	Impôt sur les automobiles
1'652'541	1'756'078	2'040'135	2'051'179	2'160'701	2'186'397	2'185'508	Impôt sur le tabac
99'566	105'497	104'800	102'003	103'779	107'155	110'024	Impôt sur la bière
1'067'143	999'078	993'114	1'536'926	1'618'233	1'658'033	1'773'857	Taxes routières
772'550	700'759	693'608	1'230'529	1'305'710	1'336'370	1'441'202	Redevance sur le trafic des poids lourds
294'593	298'319	299'506	306'397	312'523	321'664	332'655	Redevance pour l'utilisation des routes nationales
1'091'451	1'089'804	1'054'212	974'058	1'027'450	1'040'331	1'017'108	Droits de douane
1'049'173	1'046'807	1'054'212	974'058	1'027'450	1'040'331	1'017'108	Droits d'entrée
-	-	-	-	-	-	-	Droits sur les carburants
-	-	-	-	-	-	-	Droits supplémentaires sur les carb.
-	-	-	-	-	-	-	Droits sur le tabac
42'279	42'997	-	-	-	-	-	OMC, recettes douanières affectées, agriculture et viticulture 1)
3'491	2'776	3'933	4'308	9'316	3'135	2'923	Taxes d'orientation agricoles
-	-	-	-	-	-	-	à la frontière 2)
3'491	2'776	3'933	4'308	9'316	3'135	2'923	de la part des producteurs
-	-	-	-	-	-	-	diverses
115'184	131'761	155'907	170'041	148'457	155'593	162'973	Taxes d'orientation, protection de l'environnement
65'391	188'889	290'754	356'629	406'473	448'596	455'053	Autres recettes fiscales
65'391	188'889	290'754	356'629	406'473	448'596	455'053	Exploitation des jeux dans les maisons de jeu, quote-part des assurances sociales
							Taxes
164'925	191'902	214'421	128'516	141'205	137'956	140'456	Taxe d'exemption de l'obligation de servir
42'842'274	43'281'343	44'754'687	47'519'553	50'872'791	53'336'279	58'752'129	Recettes fiscales totales
33'786'256	34'013'671	35'085'574	37'163'757	40'225'671	42'430'785	47'600'117	Recettes AFC

Les différences éventuelles sont dues à la présentation en chiffres ronds

1) avant 1996, sous "Taxes d'orientation agricoles à la frontière", après 2003, sous "Droits d'entrée"

2) dès 1996, sous "OMC, recettes douanières affectées"

DIREKTE BUNDESSTEUER / IMPOT FEDERAL DIRECT

1. Gesamterträge in Franken 1) / Rendements d'ensemble en francs 1)

Steuerjahre Années fiscales	Effektiver Bruttoertrag Rendement brut effectif 2)	Bruttoertrag gem. Staatsrechnung Rendement brut selon compte d'Etat 3)	Kantonsanteile gem. Staatsrechnung Parts des cantons selon compte d'Etat	Bundesanteil Part de la Confédération
1941	305	305	99	206
1942 (1. Periode/Période)	84'931'003	84'931'003	27'602'576	57'328'427
1943	147'631'738	147'631'738	46'819'847	100'811'891
1944 (2. Periode/Période)	204'457'505	204'457'505	61'635'777	142'821'728
1945	67'093'562	67'093'562	20'275'487	46'818'075
1946 (3. Periode/Période)	222'943'052	222'943'052	66'954'012	155'989'040
1947	140'354'737	140'354'737	42'144'264	98'210'473
1948 (4. Periode/Période)	324'069'631	324'069'631	97'321'134	226'748'497
1949	134'186'740	134'186'740	39'771'372	94'415'368
1950 (5. Periode/Période)	427'451'190	427'451'190	115'465'143	311'986'047
1951	219'315'388	219'315'388	62'689'291	156'626'097
1952 (6. Periode/Période)	384'650'896	384'650'896	114'651'326	269'999'570
1953	210'458'530	210'458'530	62'719'712	147'738'818
1954 (7. Periode/Période)	469'070'055	469'070'055	140'418'319	328'651'736
1955	235'192'968	235'192'968	70'346'016	164'846'952
1956 (8. Periode/Période)	454'526'039	454'526'039	136'393'329	318'132'710
1957	211'033'974	211'033'974	63'290'662	147'743'312
1958 (9. Periode/Période)	521'021'318	521'021'318	156'299'300	364'722'018
1959	289'815'811	289'815'811	86'937'355	202'878'456
1960 (10. Periode/Période)	448'966'146	448'966'146	134'686'407	314'279'739
1961	231'178'362	231'178'362	69'350'991	161'827'371
1962 (11. Periode/Période)	602'019'741	602'019'741	180'604'471	421'415'270
1963	309'664'430	309'664'430	92'892'362	216'772'068
1964 (12. Periode/Période)	725'970'099	725'970'099	217'789'713	508'180'386
1965	425'050'562	425'050'562	127'514'802	297'535'760
1966 (13. Periode/Période)	866'433'104	866'433'104	259'926'846	606'506'258
1967	559'406'287	559'406'287	167'821'886	391'584'401
1968 (14. Periode/Période)	1'062'526'107	945'726'107	283'717'832	662'008'275
1969	753'540'309	870'340'309	261'102'093	609'238'216
1970 (15. Periode/Période)	1'265'063'187	1'175'063'187	352'518'956	822'544'231
1971	996'902'749	1'086'902'749	326'070'825	760'831'924
1972 (16. Periode/Période)	1'805'813'746	1'525'813'746	457'744'124	1'068'069'622
1973	1'258'027'660	1'538'027'660	461'408'298	1'076'619'362
1974 (17. Periode/Période)	2'305'027'380	2'305'027'380	691'508'214	1'613'519'166
1975	2'216'157'028	2'216'157'028	606'572'004	1'609'585'024
1976 (18. Periode/Période)	3'668'155'427	3'290'155'427	984'073'027	2'306'082'400
1977	2'446'297'772	2'824'297'772	847'140'786	1'977'156'986

- 1) Einschliesslich Eingänge aus früheren Perioden und vorzeitig fällige Beträge / Y compris les rentrées des périodes antérieures et les montants échus avant le terme normal
- 2) Tatsächliche Eingänge innerhalb eines Rechnungsjahres / Rentrées effectives durant l'année budgétaire
- 3) Ab 1968 Ausschaltung des Zweijahreszyklus in der Finanzrechnung, d.h. Ueberweisung der Vorauszahlungen auf ein Depotkonto bzw. Entnahme aus diesem Konto / Dès 1968, fin du cycle bisannuel dans le compte financier; désormais, les paiements anticipés sont placés en compte de dépôt et retirés de ce compte l'année suivante

DIREKTE BUNDESSTEUER / IMPOT FEDERAL DIRECT

1. Gesamterträge in Franken 1) / Rendements d'ensemble en francs 1)

Fortsetzung / Suite

Steuerjahre Années fiscales	Effektiver Bruttoertrag Rendement brut effectif 2)	Pauschale Steueranrechnung Imputations forfaitaires 3)	Bruttoertrag gem. Staatsrechnung Rendement brut selon compte d'Etat 4)	Kantonsanteile gem. Staatsrechnung Parts des cantons selon compte d'Etat	Bundesanteil Part de la Confédération
1978 (19. Periode/Période)	3'956'377'403	-	3'206'377'403	822'361'828	2'384'015'575
1979	2'340'444'848	-	3'090'444'848	880'169'410	2'210'275'438
1980 (20. Periode/Période)	3'819'983'735	-	3'419'983'735	1'025'730'648	2'394'253'087
1981	2'940'739'501	-	3'340'739'501	1'002'221'850	2'338'517'651
1982 (21. Periode/Période)	4'660'627'034	-	3'960'627'034	1'188'188'110	2'772'438'924
1983	3'710'264'179	-	4'410'264'179	1'323'090'548	3'087'173'631
1984 (VP/PT 1983/84) 5)	5'332'378'216	-	4'832'378'216	1'449'713'465	3'382'664'751
1985	4'253'888'248	-	4'753'888'248	1'426'166'475	3'327'721'773
1986 (VP/PT 1985/86)	6'130'576'871	-	5'580'576'871	1'674'173'061	3'906'403'810
1987	4'766'714'295	-	5'316'714'295	1'595'014'289	3'721'700'006
1988 (VP/PT 1987/88)	7'562'766'196	-	6'562'766'196	1'968'829'859	4'593'936'337
1989	4'986'506'578	-	5'986'506'578	1'795'951'973	4'190'554'605
1990 (VP/PT 1989/90)	7'160'423'171	-	6'710'423'171	2'013'126'951	4'697'296'220
1991	6'399'349'758	-	6'849'349'758	2'054'804'928	4'794'544'830
1992 (VP/PT 1991/92)	8'841'693'603	-	8'341'693'603	2'502'508'081	5'839'185'522
1993	7'383'993'579	-	7'883'993'579	2'365'198'074	5'518'795'505
1994 (VP/PT 1993/94)	10'160'861'535	-	8'960'861'535	2'688'258'461	6'272'603'074
1995	7'044'340'769	-	8'244'340'769	2'473'302'231	5'771'038'538
1996	8'971'644'907	-	8'971'644'907	2'691'493'472	6'280'151'435
1997	9'724'798'672	-	9'724'798'672	2'917'439'602	6'807'359'070
1998	9'728'479'885	41'591'524	9'686'888'362	2'918'543'966	6'768'344'396
1999	10'571'798'507	60'512'260	10'511'286'247	3'171'539'552	7'339'746'695
2000	10'748'575'208	63'860'835	10'684'714'373	3'224'572'562	7'460'141'810
2001	12'271'865'616	52'540'927	12'219'324'689	3'681'559'685	8'537'765'004
2002	11'431'917'749	114'013'460	11'317'904'289	3'429'575'325	7'888'328'964
2003	12'489'112'523	89'470'499	12'399'642'025	3'746'733'757	8'652'908'268
2004	11'934'569'244	112'828'854	11'821'740'390	3'580'370'773	8'241'369'617
2005	12'367'643'703	154'560'410	12'213'083'292	3'710'293'111	8'502'790'182
2006	14'384'077'042	153'579'317	14'230'497'725	4'315'223'113	9'915'274'612
2007	15'523'853'940	134'953'184	15'388'900'756	4'657'156'026	10'731'744'730
2008 *	17'605'399'436	92'839'884	17'512'559'552	3'141'197'210	14'371'362'342

1) Einschliesslich Eingänge aus früheren Perioden und vorzeitig fällige Beträge / Y compris les rentrées des périodes antérieures et les montants échus avant le terme normal

2) Tatsächliche Eingänge innerhalb eines Rechnungsjahres / Rentrées effectives durant l'année budgétaire

3) Ab 1998 wird der Anteil an der pauschalen Steueranrechnung für ausländische Quellensteuern aus den Eingängen der direkten Bundessteuer zurückerstattet / A partir de 1998, la part à l'imputation forfaitaire pour les impôts étrangers perçus à la source sera remboursée sur les recettes de l'impôt fédéral direct

4) Ab 1968 Ausschaltung des Zweijahreszyklus in der Finanzrechnung, d.h. Ueberweisung der Vorauszahlungen auf ein Depotkonto bzw. Entnahme aus diesem Konto / Dès 1968, fin du cycle bisannuel dans le compte financier; désormais, les paiements anticipés sont placés en compte de dépôt et retirés de ce compte l'année suivante

5) VP = Veranlagungsperiode / PT = Période de taxation

* Kantonsanteile Jan./Feb. 2008 teilweise noch Beträge zu 30% / Parts des cantons Jan./Fév. 2008 encore des montants à 30%

DIREKTE BUNDESSTEUER / IMPOT FEDERAL DIRECT

2. Bruttoerträge nach Perioden in Franken / Rendements bruts par périodes en francs

Jahre Années	1. Periode/Période Steuerjahre Années fiscales 1941/42	2. Periode/Période 1943/44	3. Periode/Période 1945/46	4. Periode/Période 1947/48	Pauschale Wehrsteuer Impôt forfaitaire pour la défense nationale 1947	Jahre Années
1941	305					1941
1942	84'931'003					1942
1943	101'213'047	46'418'691				1943
1944	11'941'002	192'510'797	5'706			1944
1945	5'896'744	59'617'657	1'579'161			1945
1946	2'843'840	11'863'323	208'235'889			1946
1947	1'513'736	7'430'880	86'815'433	44'554'497	40'191	1947
1948	3'988'239	4'570'842	14'764'618	300'298'404	447'528	1948
1949	2'287'181	3'448'102	6'023'784	97'704'694	639'121	1949
1950	564'160	954'662	3'309'419	16'207'848	27'607	1950
1951	183'826	472'632	2'119'607	7'366'801	1'756	1951
1952	64'605			11'919'585	-509	1952
1953	21'916			2'505'431		1953
1954	11'247			1'130'767		1954
1955	106'325					1955
1956	1'376'655					1956
1957	491					1957
Total	216'944'322	327'287'586	322'853'617	481'688'027	1'155'694	Total

Jahre Années	5. Periode/Période 1949/50	Sonderzuschlag Surtaxe spéciale 1) 1949	6. Periode/Période 1951/52	7. Periode/Période 1953/54	8. Periode/Période 1955/56	Jahre Années
1949	21'374'487	2'709'371				1949
1950	342'465'902	63'921'592				1950
1951	178'876'110	15'549'606	14'745'050			1951
1952	17'856'469	3'727'787	351'082'959			1952
1953	9'451'766	2'091'973	171'180'330	25'207'114		1953
1954	7'691'162	1'514'890	16'626'319	442'095'670		1954
1955	1'340'036	1'072'663	11'429'880	219'212'167	2'031'897	1955
1956	1'182'970	-5'507	1'939'669	16'340'648	433'691'604	1956
1957		97'711	2'376'454	9'251'917	197'694'900	1957
1958		35'478	991'289	3'642'078	17'783'487	1958
1959		36'941		3'052'376	7'336'416	1959
1960		17'187		1'181'956	6'335'907	1960
1961		12'589			3'514'543	1961
1962		7'258			1'187'824	1962
1963		34'834				1963
1964		6'581				1964
1965		1'835				1965
1966		15'425				1966
Total	580'238'902	90'848'214	570'371'950	719'983'926	669'576'578	Total

Markierte Beträge = Einnahmen in den Fälligkeitstagen / En grisé = rentrées au cours des années d'échéance

1) Zuschlag auf der für das Jahr 1949 geschuldeten Wehrsteuer / Surtaxe spéciale majorant l'impôt pour la défense nationale pour l'année 1949

DIREKTE BUNDESSTEUER / IMPOT FEDERAL DIRECT

2. Bruttoerträge nach Perioden in Franken / Rendements bruts par périodes en francs

Jahre Années	9. Periode/Période 1957/58	10. Periode/Période 1959/60	11. Periode/Période 1961/62	12. Periode/Période 1963/64	13. Periode/Période 1965/66	14. Periode/Période 1) 1967/68	Jahre Années
1957	1'612'501						1957
1958	498'568'986						1958
1959	273'174'283	6'215'795					1959
1960	24'571'560	416'859'536					1960
1961	16'286'775	199'929'276	11'435'179				1961
1962	6'377'739	19'543'794	574'903'126				1962
1963	5'188'729	10'733'464	284'943'135	8'764'268			1963
1964	3'055'656	5'031'013	38'986'427	678'890'422			1964
1965	2'463'205	3'781'398	18'541'565	396'312'147	3'950'412		1965
1966	1'474'170	1'137'429	10'337'752	52'554'431	800'913'897		1966
1967	498'463		6'513'725	31'437'667	517'690'173	3'266'259	1967
1968	394'723		2'405'628	14'599'669	61'507'967	866'818'120	1968
1969	295'993			10'341'072	32'681'929	822'463'690	1969
1970	75'881			2'776'967	14'527'922	66'104'466	1970
1971	124'604				8'850'598	30'366'063	1971
1972	400'938				2'959'051	16'750'104	1972
1973	61'934					18'338'277	1973
1974	35'141					4'310'849	1974
1975	18'655						1975
1976	416						1976
1977	2'143						1977
1978	24'796						1978
1979	139						1979
1980	60						1980
1981	93'242						1981
1982	157						1982
1983	19'545						1983
1984	642						1984
1985	324						1985
1986	469						1986
1987	35						1987
Total	834'821'904	663'231'705	948'066'537	1'195'676'643	1'443'081'949	1'828'417'828	Total

Markierte Beträge = Eingänge in den Fälligkeitsjahren / En grisé = rentrées au cours des années d'échéance

1) Ab 14. Periode (1968) Ausschaltung des Zweijahreszyklus in der Finanzrechnung / Dès la 14ème période (1968), fin du cycle bisannuel dans le compte financier

DIREKTE BUNDESSTEUER / IMPOT FEDERAL DIRECT

2. Bruttoerträge nach Perioden in Franken / Rendements bruts par périodes en francs

Jahre Années	15. Periode/Période 1969/70	16. Periode/Période 1971/72	17. Periode/Période 1973/74	18. Periode/Période 1975/76	19. Periode/Période 1977/78	20. Periode/Période 1979/80	Jahre Années
1969	4'557'625						1969
1970	1'091'577'951						1970
1971	1'037'857'486	9'703'998					1971
1972	80'535'121	1'425'168'532					1972
1973	59'912'131	1'455'613'760	4'101'558				1973
1974	20'783'045	149'478'194	2'130'420'151				1974
1975	13'049'680	53'409'217	2'137'474'437	12'205'039			1975
1976	6'425'801	26'212'481	217'605'993	3'039'910'736			1976
1977		31'380'368	100'285'652	2'682'972'398	9'657'211		1977
1978		8'399'666	73'639'934	173'621'488	2'950'691'519		1978
1979			34'487'020	103'567'411	2'944'698'887	7'691'391	1979
1980			12'221'550	89'740'955	166'485'772	3'151'535'398	1980
1981				37'792'066	85'956'950	3'196'204'261	1981
1982				14'404'588	52'638'096	248'379'688	1982
1983					24'812'928	77'219'914	1983
1984					20'385'689	62'633'472	1984
1985						38'098'418	1985
1986						18'171'744	1986
Total	2'314'698'840	3'159'366'216	4'710'236'295	6'154'214'681	6'255'327'052	6'799'934'286	Total

Jahre Années	21. Periode/Période 1981/82	VP PT 1) 1983/84	VP PT 1985/86	VP PT 1987/88	VP PT 1989/90	VP PT 1991/92	Jahre Années
1981	20'692'982						1981
1982	3'645'204'505						1982
1983	4'292'488'142	15'723'650					1983
1984	270'049'497	4'479'308'916					1984
1985	101'671'901	4'599'926'163	14'191'442				1985
1986	68'401'923	244'515'811	5'249'486'924				1986
1987	44'179'190	231'890'272	5'030'504'693	10'140'105			1987
1988	16'827'603	93'004'118	293'684'504	6'159'249'971			1988
1989		52'140'435	189'149'192	5'729'231'774	15'985'177		1989
1990		25'952'615	96'964'357	482'710'991	6'104'795'208		1990
1991			59'051'202	234'085'467	6'534'834'659	21'378'430	1991
1992			19'380'577	122'267'539	546'764'501	7'653'280'986	1992
1993				80'793'719	210'244'871	7'581'234'173	1993
1994				27'236'433	167'871'991	498'813'784	1994
1995					112'108'265	245'727'507	1995
1996					37'292'682	222'768'519	1996
1997						117'488'523	1997
1998						59'454'211	1998
Total	8'459'515'743	9'742'461'980	10'952'412'891	12'845'715'999	13'729'897'354	16'400'146'133	Total

Markierte Beträge = Eingänge in den Fälligkeitsjahren / En grisé = rentrées au cours des années d'échéance

1) VP = Veranlagungsperiode / PT = Période de taxation

DIREKTE BUNDESSTEUER / IMPOT FEDERAL DIRECT

2. Bruttoerträge nach Perioden in Franken / Rendements bruts par périodes en francs

Jahre Années	VP PT 1) 1993/94	Steuerjahr Année fiscale 1995	Steuerjahr Année fiscale 1996	Steuerjahr Année fiscale 1997	Steuerjahr Année fiscale 1998	Steuerjahr Année fiscale 1999	Steuerjahr Année fiscale 2000	Steuerjahr Année fiscale 2001	Jahre Années
1993	11'720'816								1993
1994	8'266'939'328								1994
1995	7'816'379'550	70'125'447							1995
1996	407'436'480	8'219'626'661	84'520'565						1996
1997	263'199'187	1'138'322'278	8'142'339'303	63'449'381					1997
1998	185'094'858	342'478'736	712'540'289	8'319'974'215	108'937'578				1998
1999	208'208'492	305'776'577	198'555'889	1'163'698'113	8'518'324'470	177'234'966			1999
2000	55'526'036	156'305'363	108'909'883	226'661'776	1'179'656'786	8'815'125'895	206'389'469		2000
2001	42'892'507	46'975'450	56'912'427	171'998'609	311'691'071	1'344'536'780	9'970'474'590	326'384'181	2001
2002	21'017'853	49'163'991	12'655'654	75'690'615	175'606'550	278'162'333	1'576'011'769	9'059'121'740	2002
2003	8'066'886	11'038'890	7'247'499	68'998'188	53'019'510	254'278'884	468'781'598	2'148'536'952	2003
2004	11'939'389	-13'421'055	190'600	22'983'000	24'147'865	57'701'476	153'737'420	482'839'896	2004
2005	14'162'868	29'417'233	2'773'439	12'605'367	17'129'500	31'978'656	67'207'261	160'009'780	2005
2006	5'812'644	1'238'679	1'175'206	2'543'061	4'606'779	8'404'097	20'116'008	70'980'990	2006
2007	4'466'489	432'093	999'866	3'159'981	2'028'660	5'762'600	23'761'644	52'479'620	2007
2008	2'692'605	804'239	763'242	2'297'954	1'127'606	5'140'619	-2'004'504	21'593'379	2008
2009									2009
2010									2010
Total	17'325'555'988	10'358'284'583	9'329'583'863	10'134'060'260	10'396'276'375	10'978'326'306	12'484'475'254	12'321'946'538	Total

Jahre Années	Steuerjahr Année fiscale 2002	Steuerjahr Année fiscale 2003	Steuerjahr Année fiscale 2004	Steuerjahr Année fiscale 2005	Steuerjahr Année fiscale 2006	Steuerjahr Année fiscale 2007	Steuerjahr Année fiscale Neu 17% 2008	Steuerjahr Année fiscale 2009	Jahre Années
2002	184'487'244								2002
2003	9'212'531'128	256'612'990							2003
2004	1'368'858'266	9'546'287'544	279'304'843						2004
2005	387'293'105	1'453'497'799	10'001'796'052	189'772'641					2005
2006	111'978'014	400'541'031	1'885'964'826	11'623'657'455	247'058'253				2006
2007	82'445'177	184'206'353	409'538'165	2'290'850'388	12'156'937'573	306'785'332			2007
2008	42'792'723	94'769'338	175'535'080	550'708'796	2'526'642'860	13'479'238'776	703'296'720		2008
2009								0	2009
2010									2010
2011									2011
2012									2012
2013									2013
2014									2014
2015									2015
2016									2016
Total	11'390'385'656	11'935'915'055	12'752'138'967	14'654'989'281	14'930'638'686	13'786'024'108	703'296'720	0	Total

Markierte Beträge = Eingänge in den Fälligkeitsjahren / En grisé = rentrées au cours des années d'échéance

1) VP = Veranlagungsperiode / PT = Période de taxation

VERRECHNUNGSSTEUER / IMPOT ANTICIPE

Jahresergebnisse in Franken / Résultats annuels en francs

Jahre Années	Verrechnungssteuer / Impôt anticipé					
	Eingänge Rentrées 1)	Rückerstattungen / Remboursements				Bruttoertrag Rendement brut 2)
		Direkt an Antragsteller (jur. Personen u.a.) De la Conféd. directement aux requérants (pers. morales)	An auslând. Antragsteller aufgrund von DBA Aux requérants étrangers sur la base de CDI	An die Kantone (nat. Personen) Aux cantons (personnes physiques)	Total	
1944	124'345'238	25'225'927	-	9'829	25'235'756	99'109'482
1945	253'950'237	74'281'545	-	53'674'731	127'956'276	125'993'961
1946	275'601'027	112'258'844	-	93'120'877	205'379'721	70'221'306
1947	304'400'027	117'671'876	-	124'891'512	242'563'388	61'836'639
1948	302'859'457	116'020'195	-	111'233'780	227'253'975	75'605'482
1949	313'684'486	117'639'383	62'572	125'518'566	243'220'521	70'463'965
1950	314'251'810	120'507'508	137'678	118'225'094	238'870'280	75'381'530
1951	325'545'664	127'312'383	83'128	124'136'103	251'531'614	74'014'050
1952	344'313'899	132'648'067	2'938'576	119'125'056	254'711'699	89'602'200
1953	369'772'080	144'096'758	1'796'198	136'184'611	282'077'567	87'694'513
1954	384'836'433	146'412'037	1'509'879	131'918'815	279'840'731	104'995'702
1955	401'944'686	151'488'656	7'798'875	145'599'718	304'887'249	97'057'437
1956	423'663'429	157'239'703	6'744'870	140'809'649	304'794'222	118'869'207
1957	455'893'638	174'721'422	6'614'240	159'347'059	340'682'721	115'210'917
1958	490'312'626	182'540'648	6'492'015	155'451'488	344'484'151	145'828'475
1959	581'217'371	211'560'772	12'345'150	185'538'310	409'444'232	171'773'139
1960	636'160'259	240'187'294	11'125'589	197'009'637	448'322'520	187'837'739
1961	710'276'275	274'312'358	11'976'351	226'096'528	512'385'237	197'891'038
1962	773'053'880	287'605'310	13'559'835	233'650'822	534'815'967	238'237'913
1963	857'565'442	323'163'276	21'742'864	272'395'759	617'301'899	240'263'543
1964	984'342'634	353'153'670	23'577'270	291'393'825	668'124'765	316'217'869
1965	1'124'616'214	386'421'462	31'939'099	349'432'578	767'793'139	356'823'075
1966	1'282'022'950	444'174'857	34'068'092	361'286'074	839'529'023	442'493'927
1967	1'584'140'896	546'630'187	39'781'994	447'673'446	1'034'085'627	550'055'269
1968	1'796'028'461	684'579'798	48'697'008	503'169'550	1'236'446'356	559'582'105
1969	2'111'705'273	783'471'070	51'552'620	686'742'570	1'521'766'260	589'939'013
1970	2'545'028'043	964'406'731	82'125'745	758'311'775	1'804'844'251	740'183'792
1971	2'928'109'123	1'059'530'785	96'731'803	898'019'852	2'054'282'440	873'826'683
1972	3'133'520'250	1'152'906'717	123'138'824	944'035'632	2'220'081'173	913'439'077
1973	3'646'825'354	1'355'443'719	138'437'457	1'169'346'442	2'663'227'618	983'597'736
1974	4'051'270'694	1'515'063'230	175'558'896	1'196'676'912	2'887'299'038	1'163'971'656
1975	4'805'227'971	1'834'709'776	210'622'754	1'552'801'638	3'598'134'168	1'207'093'803
1976	5'485'423'346	2'001'990'609	318'267'267	1'482'190'443	3'802'448'319	1'682'975'027
1977	6'184'963'379	2'414'098'736	273'552'721	2'041'546'814	4'729'198'271	1'455'765'108
1978	6'068'082'966	2'639'492'736	283'694'333	1'775'542'942	4'698'730'011	1'369'352'955
1979	6'008'422'419	2'768'590'944	329'764'560	1'968'322'529	5'066'678'033	941'744'386
1980	6'099'096'678	2'828'322'899	383'480'572	1'638'462'275	4'850'265'746	1'248'830'932

1) Inkl. Bussen (bis 1949 unter Stempelabgaben verbucht) und Verzugszinsen / Y compris les amendes (comptabilisées sous droits de timbre jusqu'en 1949) et les intérêts moratoires

2) In den Jahren 1944 bis 1947 wurden Fr. 217'161'388 in die Rückstellung für Verrechnungssteuer-Rückerstattungen eingelegt. Am 31.12.1958 wurde die Rückstellung aufgelöst. / Durant les années 1944 à 1947, 217'161'388 francs ont été comptabilisés dans le poste provision pour remboursements de l'impôt anticipé. La provision a été dissoute le 31.12.1958.

VERRECHNUNGSSTEUER / IMPOT ANTICIPE

Jahresergebnisse in Franken / Résultats annuels en francs

Sicherungssteuer Impôt de garantie en matière d'assurances			Verrechnungssteuer und Sicherungssteuer Impôt anticipé et impôt de garantie en matière d'assurances			Jahre Années
Eingänge Rentrées	Rückerstattungen Remboursements	Bruttoertrag Rendement brut	Bruttoertrag gem. Staatsrechnung Rendement brut selon compte d'Etat	Kantonsanteile gem. Staatsrechnung Parts des cantons selon compte d'Etat	Bundesanteil Part de la Confédération	
-	-	-	99'109'482	-	99'109'482	1944
167'296	3'827	163'469	126'157'430	-	126'157'430	1945
527'262	21'070	506'192	70'727'498	-	70'727'498	1946
483'091	28'178	454'913	62'291'552	-	62'291'552	1947
505'901	18'819	487'082	76'092'564	-	76'092'564	1948
530'023	27'057	502'966	71'138'831 3)	-	71'138'831	1949
531'720	20'616	511'104	77'642'231 3)	-	77'642'231	1950
482'418	33'752	448'666	74'462'716	-	74'462'716	1951
489'554	14'477	475'077	90'077'277	-	90'077'277	1952
528'461	14'549	513'912	88'208'425	-	88'208'425	1953
471'274	9'583	461'691	105'457'393	-	105'457'393	1954
539'065	11'350	527'715	97'585'152	-	97'585'152	1955
520'214	19'825	500'389	119'604'529 3)	-	119'604'529	1956
466'958	19'394	447'564	115'658'481	-	115'658'481	1957
590'575	16'246	574'329	146'402'804	-	146'402'804	1958
523'953	19'631	504'322	172'277'461	-	172'277'461	1959
483'183	13'798	469'385	188'307'124	-	188'307'124	1960
530'330	14'710	515'620	198'406'658	-	198'406'658	1961
650'114	27'865	622'249	238'860'162	-	238'860'162	1962
633'618	14'201	619'417	240'882'960	-	240'882'960	1963
735'092	11'761	723'331	316'941'200	-	316'941'200	1964
683'538	24'150	659'388	357'482'463	-	357'482'463	1965
731'732	12'586	719'146	443'213'073	-	443'213'073	1966
			550'055'269	32'743'276	517'311'993	1967
			559'582'105	33'313'887	526'268'218	1968
			589'939'013	35'133'541	554'805'472	1969
			740'183'792	44'089'368	696'094'424	1970
			873'826'683	52'085'381	821'741'302	1971
			913'439'077	108'830'769	804'608'308	1972
			983'597'736	117'141'448	866'456'288	1973
			1'163'971'656	138'645'762	1'025'325'894	1974
			1'207'093'803	129'329'224	1'077'764'579	1975
			1'682'975'027	167'239'983	1'515'735'044	1976
			1'455'765'108	144'426'331	1'311'338'777	1977
			1'369'352'955	115'450'320	1'253'902'635	1978
			941'744'386	92'972'339	848'772'047	1979
			1'248'830'932	123'677'293	1'125'153'639	1980

3) Inkl. Zertifizierungssteuer: 1949 = 171'900 Fr.; 1950 = 1'749'597 Fr.; 1956 = 234'933 Fr.

Y compris l'impôt de certification: 1949 = 171'900 francs; 1950 = 1'749'597 francs; 1956 = 234'933 francs

VERRECHNUNGSSTEUER / IMPOT ANTICIPE

Jahresergebnisse in Franken / Résultats annuels en francs

Fortsetzung / Suite

Jahre Années	Verrechnungssteuer / Impôt anticipé						
	Eingänge Rentrées 1)	Rückerstattungen / Remboursements				Total	Bruttoertrag Rendement brut
		Direkt an Antragsteller (jur. Personen u.a.) De la Conféd. directement aux requérants (pers. morales)	An ausländ. Antragsteller aufgrund von DBA Aux requérants étrangers sur la base de CDI	An die Kantone (nat. Personen) Aux cantons (personnes physiques)			
1981	7'329'222'653	3'270'965'419	494'729'384	1'817'952'628	5'583'647'431	1'745'575'222	
1982	8'568'600'348	3'953'348'739	568'719'799	1'896'245'999	6'418'314'537	2'150'285'811	
1983	8'960'022'148	4'126'505'481	551'768'622	2'809'283'298	7'487'557'401	1'472'464'747	
1984	9'394'914'436	4'182'097'037	659'770'218	2'519'410'640	7'361'277'895	2'033'636'541	
1985	10'271'344'252	4'708'760'534	775'856'269	2'964'860'301	8'449'477'104	1'821'867'148	
1986	11'591'008'303	5'158'656'970	1'366'067'061	2'524'319'456	9'049'043'487	2'541'964'816	
1987	11'839'245'020	5'507'968'369	1'032'208'204	3'338'325'562	9'878'502'135	1'960'742'885	
1988	12'905'448'148	6'124'511'202	1'140'332'429	2'882'170'522	10'147'014'153	2'758'433'995	
1989	14'117'979'048	6'732'069'187	1'212'154'409	3'507'148'682	11'451'372'278	2'666'606'770	
1990	17'436'774'173	8'222'451'003	1'687'888'165	3'481'951'228	13'392'290'396	4'044'483'777	
1991	19'875'436'804	9'506'474'994	1'529'263'765	4'735'831'791	15'771'570'550	4'103'866'254	
1992	20'964'330'380	9'827'710'569	1'968'781'670	5'193'876'968	16'990'369'207	3'973'961'173	
1993	21'843'597'796	10'932'576'457	2'090'328'461	6'893'140'015	19'916'044'933	1'927'552'863	
1994	21'822'287'189	10'540'889'423	2'214'484'772	5'559'272'956	18'314'647'151	3'507'640'038	
1995	22'008'214'671	11'211'957'432	2'747'974'805	6'000'688'918	19'960'621'155	2'047'593'516	
1996	22'621'873'481	11'806'250'840	2'843'121'484	4'654'933'903	19'304'306'227	3'317'567'254	
1997	22'144'050'686	11'349'152'002	3'130'618'182	5'344'661'509	19'824'431'694	2'319'618'993	
1998	27'513'734'758	14'035'862'669	3'999'693'590	4'090'610'722	22'126'166'981	5'387'567'777	
1999	26'452'525'210	16'287'113'551	4'035'728'504	4'466'643'793	24'789'485'847	1'663'039'363	
2000	35'230'268'864	20'117'790'065	5'362'013'311	3'548'404'185	29'028'207'561	6'202'061'302	
2001	31'437'486'587	17'932'844'974	8'223'783'245	4'428'109'581	30'584'737'800	852'748'787	
2002	27'785'128'741	13'657'109'620	7'493'071'951	4'029'658'787	25'179'840'358	2'605'288'383	
2003	22'543'790'777	9'386'256'117	7'468'454'875	4'056'742'551	20'911'453'543	1'632'337'235	
2004	44'008'027'526	9'750'677'340	28'193'197'951	3'444'030'068	41'387'905'360	2'620'122'166	
2005	20'790'781'290	10'051'173'061	3'686'262'226	3'073'890'347	16'811'325'635	3'979'455'655	
2006	23'818'475'927	13'713'295'751	2'804'223'091	3'374'017'224	19'891'536'065	3'926'939'862	
2007	31'151'525'904	19'689'958'915	3'974'146'279	3'276'918'736	26'941'023'931	4'210'501'974	
2008	29'980'007'821	16'140'441'021	3'350'943'708	4'042'462'328	23'533'847'058	6'446'160'764	

1) Inkl. Bussen (bis 1949 unter Stempelabgaben verbucht) und Verzugszinsen / Y compris les amendes (comptabilisées sous droits de timbre jusqu'en 1949) et les intérêts moratoires

VERRECHNUNGSSTEUER / IMPOT ANTICIPE

Jahresergebnisse in Franken / Résultats annuels en francs

Fortsetzung / Suite

Sicherungssteuer Impôt de garantie en matière d'assurances			Verrechnungssteuer und Sicherungssteuer Impôt anticipé et impôt de garantie en matière d'assurances			Jahre Années
Eingänge Rentrées	Rückerstattungen Remboursements	Bruttoertrag Rendement brut	Bruttoertrag gem. Staatsrechnung Rendement brut selon compte d'Etat	Kantonsanteile gem. Staatsrechnung Parts des cantons selon compte d'Etat	Bundesanteil Part de la Confédération	
			1'745'575'222	173'302'162	1'572'273'060	1981
			2'150'285'811	213'662'191	1'936'623'620	1982
			1'472'464'747	145'667'015	1'326'797'732	1983
			2'033'636'541	201'663'824	1'831'972'717	1984
			1'821'867'148	180'453'035	1'641'414'113	1985
			2'541'964'816	252'360'682	2'289'604'134	1986
			1'960'742'885	194'207'389	1'766'535'496	1987
			2'758'433'995	273'954'100	2'484'479'895	1988
			2'666'606'770	264'651'777	2'401'954'993	1989
			4'044'483'777	402'370'180	3'642'113'597	1990
			4'103'866'254	408'168'124	3'695'698'130	1991
			3'973'961'173	394'916'217	3'579'044'956	1992
			1'927'552'863	190'149'586	1'737'403'277	1993
			3'507'640'038	347'959'404	3'159'680'634	1994
			2'047'593'516	201'549'352	1'846'044'164	1995
			3'317'567'254	328'576'725	2'988'990'529	1996
			2'319'618'993	228'541'899	2'091'077'093	1997
			5'387'567'777	535'406'778	4'852'160'999	1998
			1'663'039'363	162'853'936	1'500'185'427	1999
			6'202'061'302	616'386'130	5'585'675'172	2000
			852'748'787	81'304'679	771'444'108	2001
			2'605'288'383	256'445'838	2'348'842'544	2002
			1'632'337'235	159'175'953	1'473'161'281	2003
			2'620'122'166	256'047'429	2'364'074'737	2004
			3'979'455'655	392'378'825	3'587'076'830	2005
			3'926'939'862	386'121'964	3'540'817'897	2006
			4'210'501'974	415'025'455	3'795'476'519	2007
			6'446'160'764	636'948'836	5'809'211'927	2008

VERRECHNUNGSSTEUER

Gliederung der Einnahmen und der Rückerstattungen in Franken

Einnahmen Rückerstattungen	1999	2000	2001	2002	2003
<u>Einnahmen</u>					
Obligationen	4'452'195'473	4'143'362'486	4'079'760'631	4'074'250'701	3'796'739'684
Aktien	17'375'725'371	25'870'558'015	20'275'342'128	17'958'121'912	14'187'161'832
GmbH-Anteile	185'086'371	929'320'392	1'838'397'261	1'349'263'354	1'089'913'856
Genossenschaftsanteile	29'543'602	33'843'805	29'409'204	28'174'688	29'741'819
Bankguthaben/Kundenguthaben	2'773'208'310	2'785'138'443	3'608'456'821	2'901'178'929	2'093'799'067
Anteile an Anlagefonds	1'499'864'790	1'336'897'565	1'448'668'765	1'328'379'674	1'212'900'317
Lotterielose und Wetten	114'122'127	106'585'320	114'318'559	118'117'836	102'720'634
Versicherungs-Kapitalleistungen	8'170'078	8'060'031	9'359'912	9'693'558	12'202'373
Leibrenten und Pensionen	2'982'606	3'133'448	3'418'760	3'157'337	3'005'430
Total Einnahmen	26'440'898'728	35'216'899'505	31'407'132'040	27'770'337'990	22'528'185'011
<u>Rückerstattungen</u>					
An juristische Personen im Inland	16'287'113'551	20'117'790'065	17'932'844'974	13'657'109'620	9'386'256'117
An ausl. Antragsteller gem. DBA	4'035'728'504	5'362'013'311	8'223'783'245	7'493'071'951	7'468'454'875
An natürliche Personen im Inland	4'466'643'793	3'548'404'185	4'428'109'581	4'029'658'787	4'056'742'551
Total Rückerstattungen	24'789'485'847	29'028'207'561	30'584'737'800	25'179'840'358	20'911'453'543
In % der Einnahmen	93.75	82.43	97.38	90.67	92.82
Ueberschuss der Einnahmen	1'651'412'881	6'188'691'944	822'394'240	2'590'497'631	1'616'731'469
Bussen und Verzugszinsen	11'626'482	13'369'359	30'354'548	14'790'751	15'605'766
<u>Bruttoertrag</u>	1'663'039'363	6'202'061'302	852'748'787	2'605'288'383	1'632'337'235

IMPOT ANTICIPE

Répartition des rentrées et des remboursements en francs

2004	2005	2006	2007	2008	Rentrées Remboursements
					<u>Rentrées</u>
3'576'834'841	3'491'644'695	3'300'486'608	3'376'583'200	3'531'187'278	Obligations
35'030'182'491	13'509'328'325	15'780'931'767	21'468'605'908	19'105'918'057	Actions
2'603'391'018	407'953'008	836'298'609	323'410'363	564'962'439	Parts de S.à.r.l.
38'398'991	407'111'661	31'762'506	37'179'072	39'707'928	Parts de sociétés coopératives
1'394'103'326	1'453'347'684	1'743'751'003	2'510'787'623	3'105'776'444	Av. clients auprès des banques
1'192'772'545	1'672'612'185	1'941'325'308	3'251'007'618	3'428'369'763	Cert. de fonds de placement
142'400'091	188'615'191	147'884'971	153'835'280	156'235'593	Loteries et paris
9'916'967	10'840'421	9'354'467	9'529'621	8'386'998	Prest. d'assurances en capital
2'912'780	2'844'093	2'700'828	2'514'699	2'722'683	Rentes viagères et pensions
43'990'913'050	20'777'897'263	23'794'496'065	31'133'453'385	29'943'267'183	Total des rentrées
					<u>Remboursements</u>
9'750'677'340	10'051'173'061	13'713'295'751	19'689'958'915	16'140'441'021	Aux personnes morales en Suisse
28'193'197'951	3'686'262'226	2'804'223'091	3'974'146'279	3'350'943'708	Aux requérants étrangers selon CDI
3'444'030'068	3'073'890'347	3'374'017'224	3'276'918'736	4'042'462'328	Aux personnes physiques en Suisse
41'387'905'360	16'811'325'635	19'891'536'065	26'941'023'931	23'533'847'058	Total des remboursements
94.08	80.91	83.60	86.53	78.59	En % des rentrées
2'603'007'690	3'966'571'628	3'902'960'000	4'192'429'454	6'409'420'125	Excédent des rentrées
17'114'476	12'884'027	23'979'862	18'072'520	36'740'638	Amendes et intérêts moratoires
2'620'122'166	3'979'455'655	3'926'939'862	4'210'501'974	6'446'160'764	<u>Rendement brut</u>

ZUSÄTZLICHER STEUERRÜCKBEHALT USA / RETENUE SUPPLEMENTAIRE D'IMPOT USA

Jahresergebnisse in Franken / Résultats annuels en francs

Jahre Années	Zusätzlicher Steuerrückbehalt USA / Retenue supplémentaire d'impôt USA				Bruttoertrag Rendement brut	Jahre Années
	Eingänge Rentrées 1)	Rückerstattungen / Remboursements				
		Direkt an Antragsteller De la Conféd. directement aux requérants	An die Kantone Aux cantons	Total		
2001	43'097'107	-	-	-	43'097'107	2001
2002	40'034'074	11'893'328	5'554'270	17'447'598	22'586'476	2002
2003	34'505'936	8'621'977	16'808'427	25'430'404	9'075'531	2003
2004	35'444'918	9'504'949	17'563'884	27'068'833	8'376'085	2004
2005	47'625'073	9'168'660	18'342'676	27'511'336	20'113'737	2005
2006	48'679'740	10'885'343	18'192'574	29'077'917	19'601'823	2006
2007	57'963'025	18'726'633	19'834'029	38'560'662	19'402'363	2007
2008	50'540'983	16'223'556	20'328'457	36'552'013	13'988'970	2008

1) Inkl. Verzugszinsen / Y compris les intérêts moratoires

ZUSÄTZLICHER STEUERRÜCKBEHALT USA / RETENUE SUPPLEMENTAIRE D'IMPOT USA

Jahresergebnisse in Franken / Résultats annuels en francs

Jahre Années	Zusätzlicher Steuerrückbehalt USA Retenue supplémentaire d'impôt USA			Jahre Années
	Bruttoertrag gem. Staatsrechnung Rendement brut selon compte d'Etat	Kantonsanteile gem. Staatsrechnung Parts des cantons selon compte d'Etat	Bundesanteil Part de la Confédération	
2001	43'097'107	4'045'011	39'052'096	2001
2002	22'586'476	1'986'648	20'599'828	2002
2003	9'075'531	637'053	8'438'478	2003
2004	8'376'085	553'654	7'822'431	2004
2005	20'113'737	1'723'418	18'390'319	2005
2006	19'601'823	1'680'038	17'921'785	2006
2007	19'402'363	1'632'688	17'769'675	2007
2008	13'988'970	1'131'368	12'857'602	2008

SICHERUNG DER STEUERANSPRÜCHE BEI VERSICHERUNGEN GARANTIE DES DROITS DU FISC EN MATIERE D'ASSURANCES

Steuerabzüge bei Kapitalleistungen in Franken / Déductions fiscales sur prestations en capital en francs

Jahre Années	Steuerabzüge / Déductions fiscales 1)			Rückerstattungen / Remboursements		
	Zahl der Fälle Nombre de cas	Kapitalsumme Somme du capital	Steuer / Impôt 8 % 2)	Zahl der Fälle Nombre de cas	Kapitalsumme Somme du capital	Steuer / Impôt 8 % 2)
1945 3)	248	1'847'463	147'797	5	47'838	3'827
1946	782	5'070'188	405'615	38	207'262	16'581
1947	670	4'206'712	336'537	29	245'338	19'627
1948	745	5'001'300	400'104	34	193'087	15'446
1949	746	5'150'562	412'045	40	216'088	17'287
1950	672	5'071'350	405'707	31	237'137	18'971
1951	695	4'491'890	359'351	36	379'775	30'382
1952	741	4'958'775	396'702	30	153'650	12'293
1953	721	4'984'837	398'787	23	147'787	11'824
1954	655	4'205'937	336'475	16	88'925	7'114
1955	706	4'820'587	385'647	28	133'650	10'692
1956	644	4'493'162	359'453	40	230'825	18'466
1957	593	3'818'412	305'473	34	201'262	16'101
1958	709	5'257'375	420'590	29	193'125	15'450
1959	630	4'721'625	377'730	34	201'250	16'100
1960	537	3'545'400	283'632	25	133'687	10'695
1961	611	4'752'787	380'223	25	149'825	11'986
1962	774	6'191'462	495'317	19	282'812	22'625
1963	735	5'633'175	450'654	14	169'825	13'586
1964	857	6'702'150	536'172	19	115'062	9'206
1965	807	6'040'975	483'278	27	231'888	18'551
1966	859	6'459'750	516'780	24	130'812	10'465
1965 4)	560	6'095'362	487'629	26	207'912	16'633
1968	491	5'619'300	449'544	27	282'700	22'616
1969	334	4'534'012	362'721	98	1'143'662	91'493
1970	371	4'361'150	348'892	66	929'812	74'385
1971	447	6'586'912	526'953	38	546'938	43'755
1972	515	7'417'163	593'373	34	565'412	45'233
1973	568	9'249'950	739'996	46	628'137	50'251
1974	627	9'663'926	773'114	44	1'173'249	93'860
1975	705	10'643'663	851'493	51	1'202'768	96'221
1976	856	15'472'725	1'237'818	55	1'151'851	92'148
1977	895	18'059'191	1'444'734	44	861'678	68'934
1978	1'012	14'711'897	1'176'952	31	463'478	37'078
1979	1'159	18'450'330	1'476'026	63	1'223'466	97'877
1980	1'219	18'632'385	1'490'591	64	1'607'797	128'624

- 1) Vom Versicherer (Versicherungsgesellschaft) an den ausgerichteten Leistungen gemachte Abzüge / Déductions opérées par l'assureur (sociétés d'assurances) sur les prestations versées
- 2) Teilweise stimmen diese Beträge nicht mit jenen auf Seite 13 überein. Auf Seite 13 handelt es sich um die abgelieferten und verbuchten Beträge, hier um die zur Ablieferung gelangenden Beträge / Les montants ne correspondent pas entièrement à ceux de la page 13. La page 13 comprend les montants versés et comptabilisés, alors qu'il s'agit ici des montants destinés à être payés
- 3) Die Steuer trat am 13. Februar 1945 in Kraft / L'impôt est entré en vigueur le 13 février 1945
- 4) Sicherungssteuer ab 1.1.1967 in die Verrechnungssteuer eingebaut / Dès le 1.1.1967, l'impôt de garantie en matière d'assurances a été englobé dans l'impôt anticipé

**SICHERUNG DER STEUERANSPRÜCHE BEI VERSICHERUNGEN
GARANTIE DES DROITS DU FISC EN MATIERE D'ASSURANCES**

Steuerabzüge bei Kapitalleistungen in Franken / Déductions fiscales sur prestations en capital en francs

Fortsetzung / Suite

Jahre Années	Steuerabzüge / Déductions fiscales 1)			Rückerstattungen / Remboursements		
	Zahl der Fälle Nombre de cas	Kapitalsumme Somme du capital	Steuer / Impôt 8 % 2)	Zahl der Fälle Nombre de cas	Kapitalsumme Somme du capital	Steuer / Impôt 8 % 2)
1981	1'393	24'861'958	1'988'957	82	1'418'681	113'494
1982	1'491	23'329'034	1'866'323	49	865'511	69'241
1983	1'668	28'820'142	2'305'611	97	2'443'768	195'501
1984	1'761	32'618'953	2'609'516	109	2'245'906	179'673
1985	1'927	35'878'821	2'870'306	77	1'666'793	133'343
1986	2'055	39'664'726	3'173'178	128	3'359'143	268'731
1987	1'991	37'313'761	2'985'101	97	2'372'166	189'773
1988	2'213	44'755'236	3'580'419	82	2'985'464	238'837
1989	2'269	46'595'400	3'727'632	109	3'097'313	247'785
1990	2'310	55'652'675	4'452'214	134	3'937'838	315'027
1991	2'652	63'537'738	5'083'019	144	5'077'600	406'208
1992	3'105	74'963'850	5'997'108	128	3'579'500	286'360
1993	3'540	76'352'888	6'108'231	162	4'174'538	333'963
1994	3'508	95'323'878	7'625'910	111	3'639'089	291'127
1995	3'492	80'037'955	6'403'036	189	5'048'373	403'870
1996	3'812	85'598'825	6'847'906	89	3'383'388	270'671
1997	3'583	93'371'681	7'469'734	111	4'197'402	335'792
1998	3'743	99'424'415	7'953'953	119	4'677'998	374'240
1999	3'831	102'125'978	8'170'078	100	4'825'569	386'046
2000	3'706	100'750'389	8'060'031	124	4'888'534	391'083
2001	3'836	116'998'896	9'359'912	139	5'725'369	458'030
2002	3'631	118'258'244	9'460'660	153	6'865'774	549'262
2003	3'977	152'529'661	12'202'373	145	5'084'556	406'765
2004	3'767	123'962'086	9'916'967	210	13'197'181	1'055'774
2005	3'620	135'505'260	10'840'421	145	5'461'179	436'894
2006	3'256	116'930'834	9'354'467	139	6'699'324	535'946
2007	3'241	119'120'260	9'529'621	118	6'864'535	549'163
2008	2'881	104'837'474	8'386'998	90	4'523'487	361'879

1) Vom Versicherer (Versicherungsgesellschaft) an den ausgerichteten Leistungen gemachte Abzüge / Déductions opérées par l'assureur (sociétés d'assurances) sur les prestations versées

2) Teilweise stimmen diese Beträge nicht mit jenen auf Seite 13 überein. Auf Seite 13 handelt es sich um die abgelieferten und verbuchten Beträge, hier um die zur Ablieferung gelangenden Beträge / Les montants ne correspondent pas entièrement à ceux de la page 13. La page 13 comprend les montants versés et comptabilisés, alors qu'il s'agit ici des montants destinés à être payés

SICHERUNG DER STEUERANSPRÜCHE BEI VERSICHERUNGEN GARANTIE DES DROITS DU FISC EN MATIERE D'ASSURANCES

Steuerabzüge bei Leibrenten und Pensionen in Franken / Déductions fiscales sur rentes viagères et pensions en francs

Jahre Années	Steuerabzüge / Déductions fiscales 1)			Rückerstattungen / Remboursements		
	Zahl der Fälle Nombre de cas	Kapitalsumme Somme du capital	Steuer / Impôt 15 % 2)	Zahl der Fälle Nombre de cas	Kapitalsumme Somme du capital	Steuer / Impôt 15 % 2)
1945 3)	243	103'893	15'584	-	-	-
1946	1'876	820'813	123'122	32	29'927	4'489
1947	1'714	805'600	120'840	30	57'007	8'551
1948	1'650	805'180	120'777	30	22'487	3'373
1949	1'518	758'580	113'787	20	65'133	9'770
1950	1'397	767'527	115'129	8	10'967	1'645
1951	1'485	835'420	125'313	12	22'473	3'370
1952	1'441	787'707	118'156	9	14'553	2'184
1953	1'430	792'667	118'900	10	18'167	2'725
1954	1'342	786'020	117'903	10	16'460	2'469
1955	1'332	789'387	118'408	4	4'387	658
1956	1'332	823'347	123'502	5	9'060	1'359
1957	1'427	929'887	139'483	8	21'907	3'286
1958	1'367	970'267	145'540	4	5'300	795
1959	1'455	1'090'387	163'558	16	23'540	3'531
1960	1'210	841'847	126'277	8	20'687	3'103
1961	1'530	967'487	145'123	3	10'700	1'605
1962	1'545	1'031'980	154'797	3	34'927	5'240
1963	1'672	1'219'753	182'963	4	4'093	614
1964	1'746	1'326'133	198'920	5	17'033	2'555
1965	1'883	1'335'067	200'260	12	37'327	5'599
1966	1'842	1'433'013	214'952	6	14'140	2'121
1967 4)	1'896	1'617'460	242'619	4	27'593	4'139
1968	1'814	1'743'093	261'464	11	34'740	5'211
1969	1'103	1'337'120	200'568	319	2'025'980	303'897
1970	940	1'083'567	162'535	14	351'213	52'682
1971	944	1'307'347	196'102	3	3'960	594
1972	1'122	1'409'293	211'394	9	100'227	15'034
1973	1'300	1'656'280	248'442	3	18'000	2'700
1974	1'448	1'903'147	285'472	19	116'570	17'486
1975	1'523	2'170'713	325'607	21	77'481	11'622
1976	1'791	2'871'960	430'794	5	12'864	1'930
1977	2'002	3'165'347	474'802	10	215'958	32'394
1978	2'270	3'520'827	528'124	15	149'833	22'475
1979	2'654	5'653'853	848'078	22	192'810	28'921
1980	2'827	7'058'040	1'058'706	7	187'339	28'101

1) Vom Versicherer (Versicherungsgesellschaft) an den ausgerichteten Leistungen gemachte Abzüge / Déductions opérées par l'assureur (sociétés d'assurances) sur les prestations versées

2) Teilweise stimmen diese Beträge nicht mit jenen auf Seite 13 überein. Auf Seite 13 handelt es sich um die abgelieferten und verbuchten Beträge, hier um die zur Ablieferung gelangenden Beträge / Les montants ne correspondent pas entièrement à ceux de la page 13. La page 13 comprend les montants versés et comptabilisés, alors qu'il s'agit ici des montants destinés à être payés

3) Die Steuer trat am 13. Februar 1945 in Kraft / L'impôt est entré en vigueur le 13 février 1945

4) Sicherungssteuer ab 1.1.1967 in die Verrechnungssteuer eingebaut / Dès le 1.1.1967, l'impôt de garantie en matière d'assurances a été englobé dans l'impôt anticipé

**SICHERUNG DER STEUERANSPRÜCHE BEI VERSICHERUNGEN
GARANTIE DES DROITS DU FISC EN MATIERE D'ASSURANCES**

Steuerabzüge bei Leibrenten und Pensionen in Franken / Déductions fiscales sur rentes viagères et pensions en francs

Fortsetzung / Suite

Jahre Années	Steuerabzüge / Déductions fiscales 1)			Rückerstattungen / Remboursements		
	Zahl der Fälle Nombre de cas	Kapitalsumme Somme du capital	Steuer / Impôt 15 % 2)	Zahl der Fälle Nombre de cas	Kapitalsumme Somme du capital	Steuer / Impôt 15 % 2)
1981	3'136	7'866'093	1'179'914	28	189'692	28'454
1982	3'508	5'738'880	860'832	25	7'324'724	1'098'709
1983	3'506	6'671'013	1'000'652	6	143'760	21'564
1984	3'882	6'729'340	1'009'401	21	1'172'072	175'811
1985	4'084	6'967'247	1'045'087	6	39'474	5'921
1986	4'461	7'127'833	1'069'175	17	261'603	39'240
1987	4'396	7'917'253	1'187'588	15	224'325	33'649
1988	4'867	8'402'667	1'260'400	15	254'345	38'152
1989	5'112	9'444'567	1'416'685	22	196'100	29'415
1990	5'603	9'949'647	1'492'447	17	392'200	58'830
1991	5'881	10'530'840	1'579'626	10	190'180	28'527
1992	6'227	11'081'253	1'662'188	18	264'573	39'686
1993	6'772	13'559'387	2'033'908	24	548'853	82'328
1994	6'728	13'136'809	1'970'521	21	293'550	44'032
1995	7'204	14'100'428	2'115'064	25	305'660	45'849
1996	7'186	15'868'819	2'380'323	41	746'131	111'920
1997	6'828	16'542'288	2'481'343	20	371'368	55'705
1998	8'375	18'148'364	2'722'255	32	868'374	130'256
1999	9'039	19'884'037	2'982'606	18	289'711	43'457
2000	8'640	20'889'654	3'133'448	19	328'624	49'294
2001	9'411	22'791'730	3'418'760	25	627'171	94'076
2002	9'012	22'601'569	3'390'235	42	1'267'097	190'065
2003	9'052	20'036'198	3'005'430	35	883'164	132'475
2004	8'905	19'418'530	2'912'780	43	1'004'984	150'748
2005	8'571	18'960'620	2'844'093	63	1'216'099	182'415
2006	7'876	18'005'519	2'700'828	64	1'006'935	151'040
2007	7'884	16'764'661	2'514'699	43	899'587	134'938
2008	7'070	18'151'220	2'722'683	35	1'093'342	164'001

1) Vom Versicherer (Versicherungsgesellschaft) an den ausgerichteten Leistungen gemachte Abzüge / Déductions opérées par l'assureur (sociétés d'assurances) sur les prestations versées

2) Teilweise stimmen diese Beträge nicht mit jenen auf Seite 13 überein. Auf Seite 13 handelt es sich um die abgelieferten und verbuchten Beträge, hier um die zur Ablieferung gelangenden Beträge / Les montants ne correspondent pas entièrement à ceux de la page 13. La page 13 comprend les montants versés et comptabilisés, alors qu'il s'agit ici des montants destinés à être payés

WEHRPFLICHTERSATZ / TAXE D'EXEMPTION DE L'OBLIGATION DE SERVIR

Jahresergebnisse in Franken / Résultats annuels en francs

Jahre Années	Bruttoertrag gemäss Staatsrechnung (inkl. Ausland) Rendement brut selon compte d'Etat (étranger inclus)	Bundesanteil Part de la Confédération	Bezugsprovision gemäss Staatsrechnung Commission de perception selon compte d'Etat	Davon vom Ausland (in Spalten 2 bis 4 enthalten) De l'étranger (contenu dans les colonnes 2 à 4)
1	2	3	4	5
1913	5'052'456	2'320'277	2'732'179	*
1914	4'675'203	2'148'753	2'526'450	*
1915	11'040'871	5'090'605	5'950'266	*
1916	9'666'105	4'446'409	5'219'696	*
1917	10'627'745	4'888'644	5'739'101	*
1918	11'815'562	5'435'159	6'380'403	*
1919	9'066'619	4'170'645	4'895'974	888'248
1920	9'307'091	4'281'362	5'025'729	426'941
1921	9'290'156	4'273'472	5'016'684	585'191
1922	9'208'800	4'236'061	4'972'739	711'073
1923	9'641'169	4'434'938	5'206'231	1'022'977
1924	9'797'646	4'506'917	5'290'729	1'134'696
1925	10'177'398	4'681'589	5'495'809	1'278'085
1926	10'401'521	4'785'546	5'615'975	1'379'750
1927	10'735'309	4'939'176	5'796'133	1'555'016
1928	11'041'592	5'080'018	5'961'574	1'672'039
1929	11'271'521	5'184'900	6'086'621	1'728'656
1930	11'248'490	5'174'395	6'074'095	1'628'453
1931	11'005'632	5'062'501	5'943'131	1'356'377
1932	10'213'489	4'698'205	5'515'284	1'126'891
1933	10'172'067	4'679'150	5'492'917	1'002'664
1934	9'762'368	4'490'689	5'271'679	804'734
1935	9'273'369	4'254'950	5'018'419	744'984
1936	9'038'308	4'157'622	4'880'686	751'409
1937	9'035'768	4'156'453	4'879'315	811'594
1938	8'936'240	4'110'659	4'825'581	724'552
1939	9'303'682	4'279'837	5'023'845	662'336
1940	17'688'732	8'136'817	9'551'915	663'142
1941	16'370'869	7'530'600	8'840'269	1'312'582
1942	15'656'358	7'201'925	8'454'433	1'587'379
1943	12'660'038	5'823'617	6'836'421	2'000'452
1944	13'602'868	6'257'319	7'345'549	1'969'360
1945	16'314'388	7'504'619	8'809'769	1'947'359
1946	17'107'611	7'869'501	9'238'110	2'023'132
1947	14'786'440	6'802'935	7'983'505	1'279'111
1948	16'148'507	7'428'313	8'720'194	1'353'811
1949	15'733'121	7'247'979	8'485'142	1'020'347
1950	16'040'235	7'375'544	8'664'691	1'170'131
1951	15'618'024	7'184'291	8'433'733	1'587'905
1952	15'412'119	7'089'575	8'322'544	1'667'577
1953	15'754'991	7'247'296	8'507'695	2'052'899
1954	16'527'310	7'602'563	8'924'747	2'174'958
1955	17'772'846	8'175'509	9'597'337	2'456'681
1956	18'117'001	8'333'821	9'783'180	2'430'100
1957	18'986'988	8'734'015	10'252'973	2'585'419
1958	20'625'883	9'487'906	11'137'977	3'379'861
1959	20'216'628	13'949'473	6'267'155	2'626'668
1960 1)	2'497'262	1'723'111	774'151	1'382'660

1) Resteingänge aufgrund des bis 1959 geltenden Gesetzes. Nach dem neuen Gesetz vom 12. Juni 1959 findet der Bezug für das Ersatzjahr 1960 erst im Jahre 1961 statt / Rentrées résiduelles sur la base de la loi en vigueur jusqu'en 1959. Selon la nouvelle loi du 12 juin 1959, la perception pour l'année d'assujettissement 1960 a lieu seulement en 1961

WEHRPFLICHTERSATZ / TAXE D'EXEMPTION DE L'OBLIGATION DE SERVIR

Jahresergebnisse in Franken / Résultats annuels en francs

Jahre Années	Bruttoertrag gemäss Staatsrechnung (inkl. Ausland) Rendement brut selon compte d'Etat (étranger inclus)	Bundesanteil Part de la Confédération	Bezugsprovision gemäss Staatsrechnung Commission de perception selon compte d'Etat	Davon vom Ausland (in Spalten 2 bis 4 enthalten) De l'étranger (contenu dans les colonnes 2 à 4)
1	2	3	4	5
1961	22'828'286	15'751'517	7'076'769	1'606'030
1962	26'210'387	20'968'310	5'242'077	1'735'966
1963	30'532'636	24'426'108	6'106'528	2'334'912
1964	32'929'858	26'343'339	6'586'519	2'693'929
1965	35'320'663	28'257'077	7'063'586	2'729'415
1966	39'343'163	31'474'530	7'868'633	2'747'137
1967	41'979'310	33'583'448	8'395'862	3'019'425
1968	45'338'943	36'271'154	9'067'789	3'409'146
1969	47'980'460	38'384'368	9'596'092	3'395'199
1970	51'645'881	41'316'705	10'329'176	3'708'659
1971	53'829'608	43'063'686	10'765'922	4'114'773
1972	66'240'653	52'992'522	13'248'131	4'314'982
1973	72'300'217	57'840'174	14'460'043	4'147'397
1974	77'841'154	62'272'923	15'568'231	3'410'639
1975	87'195'670	71'500'449	15'695'221	2'796'795
1976	95'081'884	76'065'507	19'016'377	2'743'850
1977	102'463'766	81'971'013	20'492'753	2'767'651
1978	100'944'782	83'784'169	17'160'613	2'847'129
1979	107'317'395	85'853'916	21'463'479	2'973'772
1980	103'206'665	82'565'332	20'641'333	3'010'224
1981	111'058'186	88'846'549	22'211'637	3'323'361
1982	108'168'332	86'534'666	21'633'666	3'369'862
1983	116'680'012	93'344'010	23'336'002	3'638'882
1984	113'070'224	90'456'179	22'614'045	3'368'920
1985	121'591'443	97'273'154	24'318'289	2'922'146
1986	118'960'978	95'168'782	23'792'196	2'684'758
1987	132'429'189	105'943'351	26'485'838	2'502'014
1988	128'716'943	102'973'554	25'743'389	2'569'430
1989	143'651'911	114'921'529	28'730'382	3'002'998
1990	134'725'092	107'780'074	26'945'018	3'358'452
1991	158'070'476	126'456'381	31'614'095	3'538'387
1992	156'276'794	125'021'435	31'255'359	3'754'048
1993	174'404'133	139'523'306	34'880'827	3'872'581
1994	177'737'287	142'189'830	35'547'458	3'586'645
1995	176'258'967	141'007'174	35'251'793	3'557'550
1996	153'377'704	122'702'163	30'675'541	2'161'279
1997	166'329'231	133'063'385	33'265'846	1'065'261
1998	156'438'118	125'150'495	31'287'624	855'742
1999	168'245'470	134'596'376	33'649'094	195'352
2000	163'124'513	130'499'611	32'624'903	116'834
2001	170'896'425	136'717'140	34'179'285	67'139
2002	164'925'377	131'940'302	32'985'075	39'412
2003	191'902'277	153'521'821	38'380'455	27'792
2004	214'420'700	171'536'560	42'884'140	11'105
2005	128'516'480	102'813'184	25'703'296	9'202
2006	141'205'144	112'964'115	28'241'029	14'416
2007	137'956'411	110'365'129	27'591'282	1'613
2008	140'456'234	112'364'987	28'091'247	4'763

STEMPELABGABEN / DROITS DE TIMBRE

Jahresergebnisse in Franken / Résultats annuels en francs

Jahre Années	Bruttoerträge / Rendements bruts				Bundesanteil Part de la Confédération 2)	Kantonsanteile gem. Staatsrechnung Parts des cantons selon compte d'Etat
	Total gem. Staatsrechnung Total selon compte d'Etat 1)	Stempelgesetz Loi sur les droits de timbre	Coupongesetz Loi sur les coupons	Fiskalnotrecht Droit fiscal d'urgence		
1918	11'556'187	11'556'187	-	-	9'110'663	2'226'395
1919	19'972'165	19'962'662	-	-	15'740'734	3'871'198
1920	21'701'524	21'681'980	-	-	17'155'039	4'225'798
1921	20'453'861	20'394'536	48'925	-	16'215'239	3'984'089
1922	30'172'380	15'497'151	14'667'765	-	24'045'797	5'932'676
1923	34'479'878	17'997'502	16'473'355	-	27'504'579	6'783'373
1924	39'151'253	20'093'477	19'048'918	-	31'223'204	7'706'042
1925	43'211'873	21'085'589	22'101'414	-	34'472'136	8'516'195
1926	52'563'204	27'592'896	24'950'836	-	41'988'178	10'384'230
1927	59'535'201	33'000'957	26'517'244	-	47'538'623	11'763'570
1928	86'267'426	57'009'780	29'244'324	-	68'920'358	17'104'811
1929	80'106'887	51'530'354	28'532'862	-	64'014'111	15'885'152
1930	83'471'849	50'638'129	32'809'039	-	66'738'913	16'559'418
1931	73'165'035	44'235'957	28'873'469	-	58'497'701	14'499'461
1932	55'899'378	31'599'146	24'274'026	-	44'729'865	11'050'587
1933	51'077'635	29'094'512	21'959'032	-	40'885'234	10'084'406
1934	54'644'307	25'110'092	20'650'664	8'855'172	43'742'802	10'804'254
1935	54'274'593	23'323'397	20'638'595	10'281'528	43'453'948	10'732'971
1936	61'834'935	23'766'392	19'772'727	18'271'931	49'514'246	12'254'427
1937	73'058'239	31'063'766	21'607'496	20'372'444	58'498'816	14'494'833
1938	72'863'142	28'738'710	22'313'210	21'783'018	58'344'937	14'452'257
1939	67'867'860	23'629'533	22'249'727	21'943'522	54'329'002	13'468'458
1940	61'092'619	20'868'417	19'916'300	20'295'457	48'931'539	12'105'058
1941	73'076'063	30'941'018	20'878'602	21'170'447	58'511'881	14'513'363
1942	71'600'432	29'689'006	20'771'585	21'109'041	57'338'663	14'201'647
1943	71'543'544	30'013'902	20'645'780	20'848'740	57'297'660	14'181'348
1944	70'983'479	31'269'562	19'679'170	19'912'773	56'840'172	14'080'719
1945	79'506'210	32'857'843	46'544'186	3)	63'677'095	15'772'682
1946	83'535'098	36'971'928	46'533'869	-	66'914'764	16'544'758
1947	98'313'851	45'357'536	52'899'822	-	78'723'622	19'494'670
1948	98'752'083	43'069'039	55'616'225	-	79'062'341	19'576'632
1949	89'647'483	35'848'661	53'719'978	-	71'784'593	17'753'027
1950	100'197'828	45'526'626	54'615'318	-	80'225'024	19'859'536
1951	101'591'450	46'983'569	54'563'260	-	81'369'672	20'083'793
1952	109'267'288	48'989'123	60'233'268	-	87'520'223	21'600'081
1953	111'882'679	47'994'293	63'818'990	-	89'625'196	22'117'899
1954	128'894'504	57'284'675	71'554'817	-	103'245'517	25'511'084
1955	141'010'069	71'262'078	69'639'157	-	112'943'078	27'922'921
1956	148'057'155	74'312'393	73'642'208	-	118'605'188	29'299'699
1957	148'728'984	70'826'385	77'822'356	-	119'156'529	29'396'449
1958	159'249'724	76'862'664	82'329'041	-	127'590'554	31'483'622
1959	162'011'600	97'033'471	64'879'906	-	129'735'836	32'093'749
1960	173'843'967	103'806'541	69'778'232	-	139'212'720	34'403'547
1961	218'582'478	134'226'231	84'238'630	-	175'019'256	43'311'869
1962	231'940'055	145'879'214	85'926'776	-	185'784'206	45'867'089
1963	242'594'436	152'841'660	89'539'669	-	194'264'568	47'992'873
1964	267'895'786	165'148'828	102'555'980	-	214'464'866	53'054'925
1965	280'981'208	166'409'588	114'397'052	-	224'962'637	55'620'620
1966	286'562'043	168'096'048	118'034'956	-	229'396'005	56'735'138
1967	200'627'155	185'007'925	14'944'137	-	160'482'129	39'713'995
1968	239'526'348	237'099'014	2'224'919	-	191'771'146	47'449'322
1969	272'417'289	271'059'801	1'107'915	-	218'128'374	54'036'930
1970	308'018'671	306'853'217	821'600	-	246'705'745	61'070'700

1) Inkl. Bussen und Verzugszinsen / Y compris les amendes et les intérêts moratoires

2) Ohne Vergütung von Liechtenstein / Sans la contribution du Liechtenstein

3) Ab 1945 nicht mehr ausgeschieden / Dès 1945, plus de répartition

STEMPELABGABEN / DROITS DE TIMBRE

Jahresergebnisse in Franken / Résultats annuels en francs

Fortsetzung / Suite

Jahre Années	Bruttoerträge / Rendements bruts				Bundesanteil Part de la Confédération 2)	Kantonsanteile gem. Staatsrechnung Parts des cantons selon compte d'Etat
	Total gem. Staatsrechnung Total selon compte d'Etat 1)	Stempelgesetz Loi sur les droits de timbre	Coupongesetz Loi sur les coupons	Fiskalnotrecht Droit fiscal d'urgence		
1971	402'246'490	401'120'699	489'893	-	322'074'032	79'918'476
1972	443'376'967	443'238'543	132'406	-	355'167'056	87'978'928
1973	451'757'954	451'753'014	-	-	361'953'674	89'562'107
1974	437'591'357	437'589'301	-	-	350'821'079	86'631'482
1975	468'966'710	468'939'254	-	-	385'416'791	83'549'919
1976	495'458'542	495'400'578	-	-	397'424'334	98'034'208
1977	488'712'736	488'625'455	-	-	392'120'369	96'592'367
1978	530'615'268	530'369'627	-	-	441'355'362	89'259'906
1979	643'839'187	643'672'523	-	-	516'273'350	127'565'837
1980	695'729'590	695'631'409	-	-	557'789'372	137'940'218
1981	876'538'474	876'442'991	-	-	876'538'474	- 4)
1982	947'777'585	946'833'380	-	-	947'777'585	- 4)
1983	1'233'429'455	1'233'369'641	-	-	1'233'429'455	- 4)
1984	1'447'195'279	1'446'997'632	-	-	1'447'195'279	- 4)
1985	1'873'891'763	1'873'846'764	-	-	1'873'891'763	- 4)
1986	2'228'413'738	2'228'203'965	-	-	2'228'413'738	5)
1987	2'267'442'123	2'267'133'790	-	-	2'267'442'123	-
1988	2'095'636'498	2'095'048'794	-	-	2'095'636'498	-
1989	2'379'011'851	2'378'655'313	-	-	2'379'011'851	-
1990	2'090'604'716	2'090'180'378	-	-	2'090'604'716	-
1991	1'934'472'637	1'933'037'582	-	-	1'934'472'637	-
1992	1'953'096'821	1'950'534'973	-	-	1'953'096'821	-
1993	2'181'222'335	2'180'989'315	-	-	2'181'222'335	-
1994	2'023'618'925	2'023'003'230	-	-	2'023'618'925	-
1995	1'702'949'295	1'702'000'641	-	-	1'702'949'295	-
1996	1'977'444'605	1'974'405'586	-	-	1'977'444'605	-
1997	2'513'316'224	2'512'267'149	-	-	2'513'316'224	-
1998	3'256'306'075	3'253'748'945	-	-	3'256'306'075	-
1999	3'126'106'424	3'117'036'308	-	-	3'126'106'424	-
2000	4'145'766'019	4'141'525'850	-	-	4'145'766'019	-
2001	3'453'205'218	3'445'645'952	-	-	3'453'205'218	-
2002	2'818'792'016	2'814'678'662	-	-	2'818'792'016	-
2003	2'624'419'393	2'618'480'442	-	-	2'624'419'393	-
2004	2'754'749'512	2'749'100'039	-	-	2'754'749'512	-
2005	2'703'295'599	2'694'381'193	-	-	2'703'295'599	-
2006	2'889'283'974	2'884'898'995	-	-	2'889'283'974	-
2007	2'989'555'229	2'982'399'734	-	-	2'989'555'229	-
2008	2'974'666'841	2'970'867'641	-	-	2'974'666'841	-

1) Inkl. Bussen und Verzugszinsen / Y compris les amendes et les intérêts moratoires

2) Ohne Vergütung von Liechtenstein / Sans la contribution du Liechtenstein

3) Ab 1945 nicht mehr ausgeschieden / Dès 1945, plus de répartition

4) Für die Jahre 1981 bis 1985 wird der Kantonsanteil an den Stempelabgaben nicht ausgerichtet (BB 20.6.1980) / La part des cantons aux droits de timbre n'a pas été livrée au cours des années 1981 à 1985 (AF 20.6.1980)

5) Ab 1986 aufgehoben (BB 5.10.1984) / Abrogé à partir de 1986 (AF 5.10.1984)

STEMPELABGABEN

Gliederung der Bruttoerträge in Franken

Abgabe	1999	2000	2001	2002	2003
<u>Emission von Wertpapieren</u>					
Obligationen 1)	334'900'541	422'558'202	392'778'550	333'143'397	407'554'939
Aktien / GmbH - Anteile	210'029'122	362'150'864	374'559'262	253'555'948	151'310'604
Genossenschaftsanteile	1'056'722	736'560	688'060	588'235	634'308
Anteile an Anlagefonds 2)	-	-	-	-	-
Total	545'986'385	785'445'626	768'025'872	587'287'580	559'499'851
<u>Umsatz von Wertpapieren</u>					
Inländische Wertpapiere	608'684'274	758'887'870	637'279'070	336'647'710	266'810'714
Ausländische Wertpapiere	1'391'122'219	2'047'794'250	1'452'299'176	1'261'375'045	1'173'114'075
Total	1'999'806'494	2'806'682'119	2'089'578'246	1'598'022'754	1'439'924'789
<u>Prämienquittungen</u>					
	571'243'429	549'398'105	588'041'834	629'368'328	619'055'802
Stempelabgaben insgesamt	3'117'036'308	4'141'525'850	3'445'645'952	2'814'678'662	2'618'480'442
Bussen und Verzugszinsen	9'070'116	4'240'169	7'559'266	4'113'354	5'938'950
<u>Bruttoertrag</u>	3'126'106'424	4'145'766'019	3'453'205'218	2'818'792'016	2'624'419'393
1) Emissionsabgabe auf inländischen Obligationen ab 1.4.1993 2) Aufhebung der Emissionsabgabe auf Anteilen an inländischen Anlagefonds ab 1.4.1993					

DROITS DE TIMBRE

Répartition des rendements bruts en francs

2004	2005	2006	2007	2008	Droit
392'985'869 207'801'824 746'850 -	310'738'243 118'269'700 1'688'694 -	295'343'855 234'031'673 726'877 -	263'985'079 140'417'581 673'443 -	219'413'718 363'494'040 1'283'191 -	<u>Emission de titres suisses</u> Obligations 1) Actions / Parts de S.à.r.l. Parts de sociétés coopératives Cert. fonds de placement 2)
601'534'543	430'696'638	530'102'405	405'076'103	584'190'948	Total
256'579'655 1'266'696'440	256'911'054 1'370'365'043	258'837'114 1'462'875'938	279'818'539 1'660'114'242	249'989'132 1'477'060'735	<u>Négociation de titres</u> Titres suisses Titres étrangers
1'523'276'096	1'627'276'097	1'721'713'051	1'939'932'780	1'727'049'867	Total
624'289'400	636'408'458	633'083'538	637'390'850	659'626'826	<u>Quittances de primes</u>
2'749'100'039	2'694'381'193	2'884'898'995	2'982'399'734	2'970'867'641	Droits de timbres au total
5'649'473	8'914'406	4'384'979	7'155'496	3'799'200	Amendes et intérêts moratoires
2'754'749'512	2'703'295'599	2'889'283'974	2'989'555'229	2'974'666'841	<u>Rendement brut</u>

1) Droit d'émission sur les obligations suisses, dès le 1.4.1993

2) Abrogation du droit d'émission sur les parts à des fonds de placement suisses dès le 1.4.1993

WARENUMSATZSTEUER / IMPOT SUR LE CHIFFRE D'AFFAIRES

Jahresergebnisse in Franken / Résultats annuels en francs

Jahre Années	Eingänge bei der Steuerverwaltung Rentrées à l'administration des contributions	Eingänge bei der Zollverwaltung Rentrées à l'administration des douanes	Bruttoertrag gem. Staatsrechnung Rendement brut selon compte d'Etat
1941(1.10.-31.12.)	2'533'989	4'375'652	6'909'641
1942	107'564'591	260'891'79	133'653'770
1943	164'874'051	35'581'071	200'455'122
1944	222'386'263	264'549'79	248'841'242
1945	257'184'785	25'325'592	282'510'377
1946	266'397'293	84'434'995	350'832'288
1947	315'782'384	119'777'167	435'559'551
1948	360'238'222	102'356'184	462'594'406
1949	359'601'128	75'432'332	435'033'460
1950	331'576'978	82'927'320	414'504'298
1951	381'890'821	44'676'659	426'567'480
1952	418'133'543	38'504'443	456'637'986
1953	430'707'696	42'406'964	473'114'660
1954	458'193'579	40'304'408	498'497'987
1955	498'531'613	42'641'714	541'173'327
1956	507'572'400	42'344'100	549'916'500
1957	550'603'742	48'873'349	599'477'091
1958	559'266'886	47'318'969	606'585'855
1959	547'753'245	49'506'348	597'259'593
1960	607'201'736	55'645'507	662'847'243
1961	704'617'746	68'209'680	772'827'426
1962	819'717'223	75'814'521	895'531'744
1963	918'716'191	82'943'559	1'001'659'750
1964	1'049'378'817	89'334'851	1'138'713'668
1965	1'089'504'189	101'376'696	1'190'880'885
1966	1'140'433'329	105'826'016	1'246'259'345
1967	1'191'241'848	115'094'936	1'306'336'784
1968	1'238'998'200	123'409'866	1'362'408'066
1969	1'345'395'196	137'142'118	1'482'537'314
1970	1'525'482'897	162'543'806	1'688'026'703
1971	1'765'932'011	178'595'822	1'944'527'833
1972	2'256'181'024	225'517'032	2'481'698'056
1973	2'627'159'650	243'207'418	2'870'367'068
1974	2'998'276'326	272'298'103	3'270'574'429
1975	2'950'016'486	255'399'259	3'205'415'745
1976	3'231'523'269	292'328'191	3'523'851'460
1977	3'470'195'790	317'930'642	3'788'126'432
1978	3'661'195'046	377'189'397	4'038'384'443
1979	3'877'342'564	356'976'793	4'234'319'357
1980	4'366'072'498	406'077'629	4'772'150'127
1981	4'770'562'804	503'687'841	5'274'250'645
1982	5'084'874'932	537'316'447	5'622'191'379
1983	5'389'606'865	618'804'524	6'008'411'389
1984	5'767'140'475	661'236'651	6'428'377'126
1985	6'063'836'684	713'376'174	6'777'212'858
1986	6'611'920'419	741'443'566	7'353'363'985
1987	7'122'879'933	789'276'799	7'912'156'732
1988	7'697'626'160	825'344'891	8'522'971'051
1989	8'318'791'201	907'614'708	9'226'405'909
1990	8'902'831'466	968'652'669	9'871'484'135
1991	9'113'576'973	892'427'677	10'006'004'650
1992	8'801'172'399	1'015'609'369	9'816'781'768
1993	8'454'928'239	926'049'333	9'380'977'572
1994	8'451'607'666	926'567'284	9'378'174'950
1995 1)	3'392'866'028	177'750'756	3'570'616'784
1996	71'480'616	38'136'053	109'616'669
1997	46'386'058	29'061'68	49'292'226
1998	28'610'939	3'389'961	32'000'899

1) 1.1.1995: Ablösung der Warenumsatzsteuer durch die Mehrwertsteuer / 1.1.1995: Remplacement de l'impôt sur le chiffre d'affaires par la taxe sur la valeur ajoutée

WARENUMSATZSTEUER / IMPOT SUR LE CHIFFRE D'AFFAIRES

Gliederung der Bruttoerträge in 1000 Franken *) / Répartition des rendements bruts en 1000 francs *)

Gliederung der Bruttoerträge Répartition des rendements bruts	1990	1991	1992	1993	1994
Gesamterträge / Rendements d'ensemble					
I. <u>Steuer auf dem Inlandumsatz</u> <u>Impôt sur le chiffre d'affaires réalisé sur le territoire suisse</u>					
1. Detailumsätze / Livraisons au détail 6,2 %	8'316'667	8'409'680	8'348'450	7'813'609	7'778'417
2. Engrosumsätze / Livraisons en gros 9,3 %	774'574	765'184	782'524	752'066	726'303
	9'091'241	9'174'864	9'130'974	8'565'675	8'504'720
II. <u>Steuer auf der Wareneinfuhr</u> <u>Impôt sur l'importation de marchandises</u>					
nach Abzug der Rückerstattungen après la déduction des remboursements (Gesamteingänge siehe unten) (Rendements d'ensemble voir ci-dessous)	669'351	642'537	659'095	617'253	619'577
III. <u>Steuer auf Bier und Tabak</u> <u>Impôt sur la bière et sur le tabac</u>	225'229	233'812	234'401	240'012	241'039
Total	9'985'821	10'051'213	10'024'470	9'422'940	9'365'336
<u>Steuer auf der Wareneinfuhr</u> <u>Impôt sur l'importation de marchandises</u>					
Gesamteingang bei der Zollverwaltung Rentrée d'ensemble à l'administration des douanes	968'653	946'251	961'786	926'049	926'567
./. Umsatzsteuer auf Bier und Tabak Impôt sur le chiffre d'affaires sur la bière et sur le tabac	225'229	233'812	234'401	240'012	241'039
	743'424	712'439	727'385	686'037	685'528
./. Rückerstattungen und Verrechnungen durch die ESTV Remboursements et compensations par l'AFC	74'072	69'902	68'290	68'784	65'951
Durch die Zollverwaltung erhobene Steuer, welche durch das Veranlagungsverfahren der ESTV nicht erfasst wurde Impôt perçu par l'administration des douanes n'ayant pas fait l'objet de la procédure de taxation de l'AFC	669'352	642'537	659'095	617'253	619'577
<p>*) Gliederung der Beträge nach Forderungsprinzip (Staatsrechnung ab 1982 = Kassenprinzip, vgl. Seite 28) Répartition des montants sur la base du fait générateur (compte d'Etat dès 1982 = déclaration sur la base des paiements, voir page 28) Für die Resteingänge ab 1995 wurde die Tabelle nicht mehr erstellt Dès 1995, la répartition n'a plus été effectuée pour les rentrées résiduelles</p>					

MEHRWERTSTEUER / TAXE SUR LA VALEUR AJOUTEE

Jahresergebnisse in Franken / Résultats annuels en francs

Jahre Années	Eingänge bei der Steuerverwaltung Rentrées à l'administration des contributions	Eingänge bei der Zollverwaltung Rentrées à l'administration des douanes	Bruttoertrag gemäss Staatsrechnung Rendement brut selon compte d'Etat
1995	4'051'110'442	4'805'871'361	8'856'981'803
1996	6'061'046'450	5'897'245'395	11'958'291'845
1997	6'192'708'849	6'283'894'602	12'476'603'450
1998	6'553'513'860	6'700'987'622	13'254'501'481
1999	7'053'485'368	8'006'844'812	15'060'330'180
2000	7'175'579'672	9'418'240'436	16'593'820'108
2001	7'223'221'583	9'809'882'856	17'033'104'440
2002	8'016'506'554	8'840'253'300	16'856'759'853
2003	8'540'088'305	8'616'206'663	17'156'294'968
2004	8'575'890'081	9'090'275'350	17'666'165'431
2005	8'174'721'677	9'944'570'226	18'119'291'903
2006	8'216'788'076	10'801'354'087	19'018'142'163
2007	7'622'458'111	12'062'010'436	19'684'468'546
2008	8'219'056'699	12'293'227'545	20'512'284'244

KANTONSANTEILE AN BUNDESSTEUERN / PARTS CANTONALES AUX IMPOTS FEDERAUX

In Franken / En francs

Kantone Cantons	Direkte Bundessteuer 1) / Impôt fédéral direct 1)			Verrechnungs- steuer Impôt anticipé	Zusätzl. Steuer- rückbehalt USA Retenue suppl. d'impôt USA	Wehrpflicht- ersatz 3) Taxe d'exemption de l'obligation de servir	Total
	Kantonsanteile Parts cantonales (30 %)	Finanzausgleich Péréquation financière Saldo 2) / Solde 2)	Total				
2007							
Zürich	1'058'207'735	-350'728'620	707'479'115	35'531'836	139'780	5'232'632	748'383'363
Bern	358'608'627	208'512'467	567'121'094	73'055'727	287'397	3'218'993	643'683'211
Luzern	136'500'288	86'479'238	222'979'526	29'887'720	117'577	1'122'292	254'107'114
Uri	7'875'233	18'874'194	26'749'427	5'314'111	20'905	140'774	32'225'217
Schwyz	153'798'890	-43'436'985	110'361'906	3'664'610	14'416	674'168	114'715'100
Obwalden	11'421'851	21'143'684	32'565'535	6'094'657	23'976	113'102	38'797'270
Nidwalden	32'052'450	-9'208'660	22'843'790	1'060'198	4'171	156'426	24'064'585
Glarus	14'383'969	5'800'413	20'184'382	2'237'521	8'802	133'722	22'564'427
Zug	385'935'523	-165'220'407	220'715'116	2'848'797	11'207	505'384	224'080'504
Fribourg	106'482'101	100'237'851	206'719'952	31'580'305	124'235	962'469	239'386'961
Solothurn	95'620'807	38'478'279	134'099'086	14'759'239	58'062	798'046	149'714'433
Basel-Stadt	238'676'599	-93'894'952	144'781'647	5'355'205	21'067	481'918	150'639'837
Basel-Landschaft	156'023'615	-22'088'038	133'935'577	7'385'199	29'053	1'029'498	142'379'327
Schaffhausen	63'195'856	-10'404'051	52'791'805	25'122'61	9'883	265'999	55'579'947
Appenzell A.Rh.	19'109'410	14'231'497	33'340'907	4'944'544	19'452	169'159	38'474'062
Appenzell I.Rh.	6'125'445	3'865'062	9'990'507	1'350'915	5'314	63'293	11'410'029
St. Gallen	160'640'285	71'483'532	232'123'817	24'958'036	98'184	1'650'004	258'830'041
Graubünden	70'955'155	56'579'458	127'534'613	18'692'544	73'535	639'348	146'940'041
Aargau	229'576'038	495'268	230'071'306	15'588'860	61'326	2'087'092	247'808'584
Thurgau	77'093'288	29'438'884	106'532'172	10'119'730	39'810	853'152	117'544'865
Ticino	164'075'122	12'170'786	176'245'908	12'725'442	50'661	875'634	189'897'045
Vaud	413'341'649	-39'782'186	373'559'464	18'790'303	73'920	2'252'736	394'676'423
Valais	78'996'548	186'236'960	265'233'508	49'192'933	193'522	1'194'209	315'814'172
Neuchâtel	105'297'222	24'569'825	129'867'047	14'714'138	57'885	550'979	145'190'049
Genève	493'750'807	-180'989'078	312'761'729	11'778'581	46'336	2'039'808	326'626'455
Jura	19'411'512	37'155'580	56'567'092	10'882'043	42'812	380'444	67'872'391
Total	4'657'156'026	0	4'657'156'026	415'025'455	1'632'688	27'591'282	5'101'405'451
ab 2008 17% 4) 5) 2008							
Zürich	628'021'250	-	628'021'250	109'679'849	194'817	5'025'913	742'921'828
Bern	216'638'564	-	216'638'564	80'775'762	143'476	3'510'882	301'068'684
Luzern	94'776'056	-	94'776'056	30'488'597	54'155	1'086'815	126'405'623
Uri	5'302'201	-	5'302'201	2'934'907	5'213	150'506	8'392'827
Schwyz	96'823'729	-	96'823'729	11'829'215	21'011	748'419	109'422'374
Obwalden	10'175'624	-	10'175'624	2'851'698	50'665	113'250	13'145'637
Nidwalden	20'564'575	-	20'564'575	3'379'308	6'002	149'028	24'098'913
Glarus	8'259'943	-	8'259'943	3'207'353	5'697	133'734	11'606'727
Zug	252'321'450	-	252'321'450	9'154'841	16'261	432'298	261'924'850
Fribourg	68'987'575	-	68'987'575	22'080'882	39'221	976'947	92'084'625
Solothurn	56'702'789	-	56'702'789	20'990'348	37'284	899'577	78'629'998
Basel-Stadt	205'033'808	-	205'033'808	15'537'001	27'597	529'176	221'127'581
Basel-Landschaft	87'161'145	-	87'161'145	22'576'115	40'100	1'050'502	110'827'862
Schaffhausen	46'772'452	-	46'772'452	6'251'389	11'104	253'686	53'288'631
Appenzell A.Rh.	11'781'938	-	11'781'938	4'416'663	7'845	153'280	16'359'725
Appenzell I.Rh.	4'873'909	-	4'873'909	1'297'721	2'305	59'852	6'233'786
St. Gallen	109'083'692	-	109'083'692	39'083'198	69'421	1'778'248	150'014'559
Graubünden	39'296'206	-	39'296'206	15'833'519	28'124	694'628	55'852'477
Aargau	149'530'610	-	149'530'610	48'781'923	86'648	2'295'246	200'694'427
Thurgau	52'277'302	-	52'277'302	19'990'152	35'507	880'341	73'183'302
Ticino	107'622'807	-	107'622'807	27'561'574	48'956	834'408	136'067'745
Vaud	306'919'538	-	306'919'538	56'371'212	100'128	2'354'396	365'745'274
Valais	47'221'041	-	47'221'041	25'045'149	44'486	1'227'632	73'538'308
Neuchâtel	51'772'502	-	51'772'502	14'241'461	25'296	729'653	66'768'913
Genève	451'344'312	-	451'344'312	36'754'665	65'285	1'609'171	489'773'432
Jura	11'932'192	-	11'932'192	5'834'334	10'364	413'663	18'190'553
Total	3'141'197'210	0	3'141'197'210	636'948'836	1'131'368	28'091'247	3'807'368'661

1) Ohne Ausschaltung des Zweijahreszyklus / Sans suppression du cycle bisannuel

2) Ab 1986: Finanzkraft- und Härteausgleich / Dès 1986: péréquation selon la capacité financière et compensation des rigueurs

3) = Bezugsprovision / = Commission de perception

4) Ab 2008 Finanzausgleich neu nach NFA

5) Jan./Feb. 2008 teilweise noch Beträge zu 30% / Jan./Fév. 2008 encore des montants à 30%

ZÖLLE / DOUANES

Jahresergebnisse in Franken / Résultats annuels en francs

Jahre Années	Ein- und Ausfuhr- zölle Droits d'entrée et droits d'exportation	Zölle auf Treibstoffen Droits sur les carburants	Tabakzölle Droits sur le tabac	Zollzuschlag auf Treibstoffen Droits supplém. sur les carburants	Uebrige Zollzuschläge Autres droits supplémentaires	Total
1943	103'794'135	6'322'847	25'813'029	-	2'569'840	138'499'851
1944	66'710'158	7'906'775	24'400'175	-	1'430'278	100'447'386
1945	73'396'615	3'131'777	25'535'163	-	2'311'377	104'374'932
1946	207'315'335	42'783'404	37'874'260	-	5'289'978	293'262'977
1947	307'312'739	70'126'704	41'622'828	-	18'019'136	437'081'407
1948	303'979'404	71'434'027	47'287'698	-	11'859'132	434'560'261
1949	248'841'405	80'991'395	44'340'576	-	13'485'372	387'658'748
1950	323'049'219	95'180'844	47'372'891	-	12'244'483	477'847'437
1951	335'430'380	100'032'996	45'908'284	-	11'348'240	492'719'900
1952	304'876'501	105'247'337	47'284'445	-	15'805'722	473'214'005
1953	328'523'743	120'873'582	49'136'942	-	15'318'607	513'852'874
1954	368'539'667	139'524'150	47'900'412	-	10'934'619	566'898'848
1955	416'813'754	163'594'117	48'260'750	-	16'393'149	645'061'770
1956	476'498'589	196'880'548	50'666'386	-	16'045'996	740'091'519
1957	500'467'133	199'070'919	52'458'727	-	18'166'836	770'163'615
1958	482'118'604	232'493'689	56'215'561	-	11'766'330	782'594'184
1959	523'758'919	262'658'217	57'782'668	-	12'113'417	856'313'221
1960	667'330'304	312'634'177	71'193'832	-	9'921'710	1'061'080'023
1961	813'434'307	377'760'001	74'194'355	-	15'213'948	1'280'602'611
1962	893'012'468	322'278'581	81'880'957	51'836'494	13'385'221	1'362'393'721
1963	908'406'938	412'193'214	91'599'171	111'935'908	13'454'883	1'537'590'114
1964	964'311'892	461'735'179	96'793'802	152'442'411	22'043'628	1'697'326'912
1965	972'290'266	466'954'467	114'412'740	228'498'685	18'021'609	1'800'177'767
1966	971'190'326	512'783'944	120'098'698	283'149'020	12'104'080	1'899'326'068
1967	1'004'098'170	569'944'473	146'150'794	334'703'199	12'026'220	2'066'922'856
1968	1'037'936'514	623'498'335	159'317'912	397'626'170	12'791'179	2'231'170'110
1969	1'115'398'874	673'363'799	194'058'312	440'502'167	13'098'961	2'436'422'113
1970	1'116'667'071	739'340'725	23'431'179	470'585'453	14'049'998	2'364'074'426
1971	1'168'975'437	826'169'003	3'648'552	542'754'995	14'128'786	2'555'676'773
1972	1'311'917'259	838'924'974	4'056'979	751'820'340	14'410'430	2'921'129'982
1973	1'285'656'077	892'988'829	4'550'534	788'335'263	15'231'806	2'986'762'509
1974	1'119'402'129	814'225'659	4'635'729	849'400'271	15'125'409	2'802'789'197
1975	992'438'425	822'616'726	4'198'527	1'106'274'365	13'632'745	2'939'160'788
1976	868'503'701	837'493'297	5'991'214	1'108'227'384	13'088'982	2'833'304'578
1977	858'475'765	877'167'387	7'184'839	1'161'903'572	16'063'487	2'920'795'050
1978	864'058'199	903'410'324	6'797'279	1'195'614'603	19'826'615	2'989'707'020
1979	875'928'985	903'579'840	6'909'515	1'194'994'274	20'704'360	3'002'116'974
1980	922'587'344	954'817'435	6'092'209	1'263'293'272	23'911'081	3'170'701'341
1981	924'526'348	979'921'168	7'241'330	1'296'833'157	35'109'135	3'243'631'138
1982	930'149'163	990'445'970	5'217'787	1'311'770'836	28'950'849	3'266'534'605
1983	922'465'338	1'044'639'708	5'788'056	1'382'838'875	25'820'310	3'381'552'287
1984	890'277'459	1'061'763'271	5'700'631	1'405'460'784	29'506'860	3'392'709'005
1985	911'147'384	1'085'451'119	5'208'563	1'416'415'282	31'031'032	3'449'253'380

ZÖLLE / DOUANES

Jahresergebnisse in Franken / Résultats annuels en francs

Fortsetzung / Suite

Jahre Années	Ein- und Ausfuhr- zölle Droits d'entrée et droits d'exportation	Zölle auf Treibstoffen Droits sur les carburants	Tabakzölle Droits sur le tabac	Zollzuschlag auf Treibstoffen Droits supplém. sur les carburants	Uebrige Zollzuschläge Autres droits supplémentaires	Total
1986	1'073'856'672	1'155'468'163	5'882'921	1'496'056'675	27'238'712	3'758'503'143
1987	1'052'601'317	1'155'849'089	5'593'315	1'529'963'255	29'922'058	3'773'929'034
1988	1'112'746'515	1'191'254'064	6'371'693	1'621'401'863	29'339'991	3'961'114'126
1989	1'113'478'887	1'283'028'154	6'943'471	1'660'466'978	32'027'420	4'095'944'910
1990	1'162'520'816	1'321'926'897	7'929'988	1'744'724'698	30'226'992	4'267'329'391
1991	1'182'612'614	1'366'691'121	8'994'542	1'839'100'989	29'609'803	4'427'009'069
1992	1'196'725'146	1'415'266'900	7'327'222	1'839'374'025	24'287'483	4'482'980'776
1993	1'144'958'274	2'231'549'397	8'011'477	1'731'707'898	20'993'348	5'137'220'394
1994	1'203'770'575	2'517'784'909	7'668'414	1'756'469'388	11'874'490	5'497'567'776
1995	1'180'247'758	2'505'859'373	7'595'030	1'767'531'963	9'312'985	5'470'547'109
1996	1'154'437'540	2'564'768'040	6'966'917	1'819'444'546	5'554'257	5'551'171'300
<p>Neugliederung der Rechnungspositionen bei der Eidg. Zollverwaltung ab 1997 s. Seiten 36 - 41</p> <p>Réorganisation des rubriques comptables à l'administration fédérale des douanes dès 1997 Voir pages 36 - 41</p>						

BESONDERE VERBRAUCHSSTEUERN

Jahresergebnisse in Franken

Jahre Années	Besondere Verbrauchssteuern		
	Mineralölsteuer auf Treibstoffen Impôts sur les huiles minérales grevant les carburants	Mineralölsteuerzuschlag auf Treibstoffen Surtaxe sur les huiles minérales grevant les carburants	Mineralölsteuer auf Brennstoffen und andern Mineralölprodukten Impôt sur les huiles minérales grevant les combustibles et autres prod. à base d'huiles minérales
1997	2'446'902'254	1'668'460'846	15'786'290
1998	2'792'536'566	1'892'668'476	27'044'852
1999	2'862'168'168	1'944'616'509	24'681'042
2000	2'949'243'653	2'002'921'586	22'594'769
2001	2'901'502'287	1'966'917'159	26'128'622
2002	2'854'247'166	1'933'058'952	25'023'726
2003	2'895'429'017	1'960'703'164	23'534'651
2004	2'926'657'737	1'978'723'661	23'530'834
2005	2'957'435'624	1'997'007'146	24'705'447
2006	2'967'797'188	2'000'553'070	25'854'974
2007	3'027'569'364	2'038'583'973	20'065'204
2008	3'110'301'012	2'089'449'073	22'183'085

IMPOTS DE CONSOMMATION SPECIAUX

Résultats annuels en francs

Impôts de consommation spéciaux				Jahre
Automobilsteuer Impôt sur les automobiles	Tabaksteuer Impôt sur le tabac	Biersteuer Impôt sur la bière	Total Verbrauchssteuern Impôts de consommation	Années
241'272'263	1'440'225'611	107'396'532	5'920'043'796	1997
283'462'364	1'452'663'329	107'202'313	6'555'577'900	1998
316'566'440	1'701'610'250	104'624'069	6'954'266'478	1999
323'332'128	1'665'232'721	94'418'461	7'057'743'318	2000
340'339'105	1'802'022'659	98'141'360	7'135'051'192	2001
313'845'924	1'652'541'247	99'566'163	6'878'283'178	2002
306'023'839	1'756'078'473	105'496'919	7'047'266'063	2003
311'765'664	2'040'134'772	104'800'433	7'385'613'101	2004
310'020'587	2'051'179'416	102'002'798	7'442'351'018	2005
319'711'414	2'160'700'563	103'779'181	7'578'396'390	2006
357'991'792	2'186'396'807	107'155'215	7'737'762'355	2007
363'089'508	2'185'507'561	110'024'152	7'880'554'391	2008

VERKEHRSABGABEN / TAXES ROUTIERES

Jahresergebnisse in Franken / Résultats annuels en francs

Jahre Années	Schwerverkehrsabgabe Redevance sur le trafic des poids lourds	Nationalstrassenabgabe Redevance pour l'utilisation des routes nationales	Total
1985	111'749'353	150'533'389	262'282'742
1986	116'227'049	159'610'863	275'837'912
1987	120'914'060	166'017'114	286'931'174
1988	125'518'611	173'989'813	299'508'424
1989	130'025'290	183'526'712	313'552'002
1990	137'305'337	190'502'581	327'807'918
1991	137'769'555	197'886'284	335'655'839
1992	136'240'283	200'783'342	337'023'625
1993	133'623'809	201'233'820	334'857'629
1994	137'344'440	209'511'763	346'856'203
1995	179'405'238	256'438'234	435'843'473
1996	174'889'780	262'543'513	437'433'293
1997	172'160'449	269'105'912	441'266'361
1998	179'477'092	279'299'114	458'776'206
1999	181'482'440	284'039'076	465'521'516
2000	351'862'730	291'304'068	643'166'798
2001	678'935'922	298'936'555	977'872'477
2002	772'550'253	294'593'058	1'067'143'311
2003	700'758'782	298'319'206	999'077'988
2004	693'607'837	299'506'419	993'114'256
2005	1'230'528'877	306'396'884	1'536'925'761
2006	1'305'709'898	312'523'037	1'618'232'935
2007	1'336'369'578	321'663'542	1'658'033'120
2008	1'441'201'865	332'655'020	1'773'856'885

ZOLLEINNAHMEN / DROITS DE DOUANE

Jahresergebnisse in Franken / Résultats annuels en francs

Jahre Années	Einfuhrzölle Droits d'entrée	Tabakzölle Droits sur le tabac	WTO, zweckgebundene Zoll- einnahmen, Landwirtschaft u. Weinbau / OMC, recettes douanières affectées, agriculture et viticulture 1)	Total Zölle / Douanes
1997	907'091'870	5'145'631	181'218'131	1'093'455'632
1998	838'322'790	6'653'307	189'137'906	1'034'114'003
1999	1'040'576'746	7'861'205	50'453'387	1'098'891'338
2000	1'037'723'114	6'564'263	51'423'356	1'095'710'733
2001	1'017'462'197	7'442'482	41'766'194	1'066'670'873
2002	1'049'172'665	-	42'278'568	1'091'451'233
2003	1'046'807'148	-	42'997'138	1'089'804'286
2004	1'054'211'980	-	-	1'054'211'980
2005	974'058'189	-	-	974'058'189
2006	1'027'449'594	-	-	1'027'449'594
2007	1'040'330'743	-	-	1'040'330'743
2008	1'017'108'007	-	-	1'017'108'007

1) Vor 1996, unter "Landwirtschaftliche Abgaben an der Grenze" / Avant 1996, sous "Taxes d'orientation agricoles à la frontière"

TABAKBELASTUNG UND BIERSTEUER / TAXES SUR LE TABAC ET IMPOT SUR LA BIERE

Jahresergebnisse in Franken / Résultats annuels en francs

Jahre Années	Tabakbelastung / Taxes sur le tabac				Biersteuer Impôt sur la bière
	Fabrikationsabgabe Régale sur la fabrication 1)	Tabaksteuer Impôt sur le tabac 1)	Tabakzölle Droits sur le tabac	Total	
1943	29'042'660		25'813'029	54'855'689	11'005'375
1944	29'340'765		24'400'175	53'740'940	9'116'801
1945	32'451'106		25'535'163	57'986'269	6'222'309
1946	38'281'969		37'874'260	76'156'229	6'850'126
1947	45'428'797		41'622'828	87'051'625	10'402'323
1948	61'277'575		47'287'698	108'565'273	10'342'079
1949	63'417'926		44'340'576	107'758'502	11'445'244
1950	69'072'473		47'372'891	116'445'364	12'048'784
1951	72'260'009		45'908'284	118'168'293	13'036'340
1952	72'081'784		47'284'445	119'366'229	14'036'390
1953	74'588'557		49'136'942	123'725'499	14'372'548
1954	74'740'472		47'900'412	122'640'884	14'487'712
1955	79'343'868		48'260'750	127'604'618	15'481'044
1956	79'874'005		50'666'386	130'540'391	16'285'989
1957	85'351'335		52'458'727	137'810'062	17'909'950
1958	91'659'036		56'215'561	147'874'597	18'861'892
1959	95'497'621		57'782'668	153'280'289	19'708'162
1960	126'237'414		71'193'832	197'431'246	19'750'264
1961	122'498'021		74'194'355	196'692'376	22'269'907
1962	136'090'765		81'880'957	217'971'722	23'808'287
1963	152'137'078		91'599'171	243'736'249	24'714'250
1964	159'385'718		96'793'802	256'179'520	27'307'342
1965	189'529'830		114'412'740	303'942'570	26'320'154
1966	212'468'669		120'098'698	332'567'367	21'688'242
1967	253'539'339		146'150'794	399'690'133	28'102'291
1968	274'774'499		159'317'912	434'092'411	27'249'235
1969	320'003'569		194'058'312	514'061'881	28'136'943
1970 2)		625'036'446	23'431'179	648'467'625	29'190'446
1971		642'451'840	3'648'552	646'100'392	31'999'411
1972		669'026'600	4'056'979	673'083'579	34'184'149
1973		645'517'349	4'550'534	650'067'883	36'187'195
1974		634'883'011	4'635'729	639'518'740	36'100'656
1975		552'321'273	4'198'527	556'519'800	34'181'076
1976		519'117'152	5'991'214	525'108'366	33'494'037
1977		567'704'148	7'184'839	574'888'987	32'177'277
1978		568'732'219	6'797'279	575'529'498	31'975'866
1979		637'177'451	6'909'515	644'086'966	32'206'506
1980		633'563'048	6'092'209	639'655'257	32'765'775

1) Inkl. Steuer auf Zigarettenpapier / Y compris l'impôt sur le papier à cigarettes

2) Ab 1970 wurde der Tabakzoll auf Rohtabak und die Fabrikationsabgabe zur Tabaksteuer zusammengefasst / Dès 1970, les droits sur le tabac brut et la taxe de fabrication ont été incorporés au nouvel impôt sur le tabac

TABAKBELASTUNG UND BIERSTEUER / TAXES SUR LE TABAC ET IMPOT SUR LA BIERE

Jahresergebnisse in Franken / Résultats annuels en francs

Fortsetzung / Suite

Jahre Années	Tabakbelastung / Taxes sur le tabac				Biersteuer Impôt sur la bière
	Fabrikationsabgabe Régale sur la fabrication 1)	Tabaksteuer Impôt sur le tabac 1)	Tabakzölle Droits sur le tabac	Total	
1981		637'387'218	7'241'330	644'628'548	35'914'054
1982		694'606'557	5'217'787	699'824'344	42'815'936
1983		682'061'726	5'788'056	687'849'782	49'671'129
1984		783'289'143	5'700'631	788'989'774	48'677'227
1985		838'476'564	5'208'563	843'685'127	55'424'256
1986		791'414'475	5'882'921	797'297'396	57'391'410
1987		840'881'292	5'593'315	846'474'607	57'797'927
1988		842'899'304	6'371'693	849'270'997	61'027'672
1989		868'828'902	6'943'471	875'772'373	62'333'431
1990		987'826'374	7'929'988	995'756'362	65'560'655
1991		971'974'891	8'994'542	980'969'433	71'642'974
1992		980'185'459	7'327'222	987'512'681	89'336'355
1993		1'167'189'111	8'011'477	1'175'200'588	94'508'833
1994		1'193'269'978	7'668'414	1'200'938'392	94'403'437
1995		1'325'314'872	7'595'030	1'332'909'902	100'299'819
1996		1'387'897'323	6'966'917	1'394'864'240	109'120'217
1997		1'440'225'611	5'145'631	1'445'371'242	107'396'532
1998		1'452'663'329	6'653'307	1'459'316'636	107'202'313
1999		1'701'610'250	7'861'205	1'709'471'455	104'624'069
2000		1'655'232'721	6'564'263	1'661'796'984	94'418'461
2001		1'802'022'659	7'442'482	1'809'465'141	98'141'360
2002		1'652'541'247	-	1'652'541'247	99'566'163
2003		1'756'078'473	-	1'756'078'473	105'496'919
2004		2'040'134'772	-	2'040'134'772	104'800'433
2005		2'051'179'416	-	2'051'179'416	102'002'798
2006		2'160'700'563	-	2'160'700'563	103'779'181
2007		2'186'396'807	-	2'186'396'807	107'155'215
2008		2'185'507'561	-	2'185'507'561	110'024'152
1) Inkl. Steuer auf Zigarettenpapier / Y compris l'impôt sur le papier à cigarettes					

P R I N C I P E S D ' I M P O S I T I O N

IMPOT FEDERAL DIRECT

Développement chronologique de la législation

Période de taxation	Modifications	Bases légales
1 1941/42	<p>Institution de l'impôt pour la défense nationale (IDN)</p> <ul style="list-style-type: none"> - sur le revenu et la fortune des personnes physiques; - sur le bénéfice net ainsi que sur le capital et les réserves des sociétés anonymes et des sociétés à responsabilité limitée (imposition selon l'intensité du rendement); - sur le rendement net et sur la fortune des sociétés coopératives; - sur le revenu et sur la fortune des autres personnes morales; - sur les ristournes et les rabais pour achat de marchandises. 	ACF 09.12.1940
2 1943/44	<p>Majoration de 50 % de l'impôt pour la défense nationale sur le revenu, sur le bénéfice net, sur le rendement net, sur les ristournes et les rabais</p> <p>Augmentation de la déduction pour enfants de 400 Fr. à 500 Fr.</p> <p>Augmentation de la déduction pour les primes d'assurance de 400 Fr. à 500 Fr.</p> <p>Déduction possible qu'en de cas de revenu brut inférieur à 10 000 Fr. (Limitation supprimée dès le 1.1.1949)</p>	ACF 20.11.1942 ACF 31.10.1944 ACF 20.11.1942
3 1945/46	<p>Suppression de l'impôt pour la défense nationale perçu à la source et assujettissement du revenu total à l'impôt pour la défense nationale</p> <p>L'impôt pour la défense nationale sur la fortune n'est pas perçu</p>	ACF 31.10.1944 ACF 20.11.1942
4 1947 1948	<p>L'impôt pour la défense nationale sur la fortune n'est pas perçu</p> <p>Rétablissement de l'impôt pour la défense nationale sur la fortune</p>	ACF 20.11.1942 ACF 20.11.1942
5 1949 1950	<p>1 000 Fr. de déduction sur le revenu au titre du renchérissement</p> <p>Augmentation de la déduction sur le revenu au titre du renchérissement de 2 000 Fr.</p>	ACF 19.10.1948 AF 21.12.1949
6 1951/52	<p>20 000 Fr. de déduction sur la fortune au titre du renchérissement</p>	AF 29.09.1950 AF 20.12.1950
8/9 1955/58	<p>Réduction de l'impôt pour la défense nationale:</p> <ul style="list-style-type: none"> - pour les personnes physiques 40 %, 25 %, 10 % - pour les personnes morales 10 % 	AF 21.12.1955 ACF 28.12.1955
10 1959/60	<p>Personnes physiques</p> <ul style="list-style-type: none"> - suppression de l'impôt supplémentaire sur la fortune - nouveau tarif, nouvelles limites de franchise en ce qui concerne le revenu réduction du taux maximal de 9,75 à 8 % - déduction pour personnes mariées de 1 500 Fr. (nouveau) <p>Personnes morales</p> <p>Impôt pour la défense nationale</p> <ul style="list-style-type: none"> - sur le rendement net ainsi que sur le capital et les réserves des sociétés anonymes, des sociétés en commandite, des sociétés à responsabilité limitée et des coopératives (Tarif à trois échelons); - sur le revenu et la fortune des autres personnes morales; <p>Nouveaux tarifs (Taux maximal de 8 % du rendement net)</p> <p>Ristournes et rabais</p> <ul style="list-style-type: none"> - Taux de l'impôt de 3 % sur la partie des ristournes et des rabais qui dépasse 5,5 % (jusqu'alors 4,5 % /. 10 % de réduction sur la partie qui dépasse 5 %) 	AF 31.01.1958 ACF 01.07.1958
12 1963/64	<p>Réduction de l'impôt pour la défense nationale de 10 %</p>	AF 27.09.1963 ACF 07.01.1964

IMPOT FEDERAL DIRECT

Développement chronologique de la législation
(Suite)

Période de taxation	Modifications	Bases légales
13 1965/66	<p>Personnes physiques</p> <ul style="list-style-type: none"> - Nouveau tarif, nouvelles limites de franchises Augmentation de la déduction pour personnes mariées de Fr. 1 500 à Fr. 2 000 et de la déduction pour enfants et personnes à charge de Fr. 500 à Fr. 1 000 <p style="text-align: center;">Réduction de l'impôt pour la défense nationale de 10 % (comme 12e période)</p> <p>Personnes morales</p> <ul style="list-style-type: none"> - Réduction de l'impôt pour la défense nationale de 10 % (comme 12e période) 	<p>AF 27.09.1963 ACF 26.06.1964</p>
16 1971/72	<p>Personnes physiques</p> <ul style="list-style-type: none"> - Nouveau tarif, nouvelles limites de franchises Augmentation du taux maximal de 8 à 9,5 % <p style="text-align: center;">Réduction de l'impôt pour la défense nationale:</p> <p style="margin-left: 20px;">25 % sur les premiers 100 Fr. de l'impôt annuel 15 % sur les 400 Fr. suivants de l'impôt annuel 5 % sur le reste</p> <p>Sociétés anonymes, S.à r.l. et sociétés coopératives</p> <ul style="list-style-type: none"> - Réduction de l'impôt pour la défense nationale de 5 % <p>Autres personnes morales</p> <ul style="list-style-type: none"> - Revenu: Tarif et réduction de l'impôt pour la défense nationale comme pour les personnes physiques - Fortune: Réduction de l'impôt pour la défense nationale de 5 % 	<p>AF 11.03.1971 ACF 28.06.1971</p>
17 1973/74	<p>Personnes physiques</p> <ul style="list-style-type: none"> - Etirement du barème (compensation des effets de la progression à froid) Suppression de la réduction Augmentation du montant de l'impôt de 10 % <p style="text-align: center;">Augmentation des déductions:</p> <ul style="list-style-type: none"> - pour personnes mariées de Fr. 2 000 à Fr. 2 500 - pour enfants et personnes à charge de Fr. 1 000 à Fr. 1 200 <p>Introduction d'une déduction combinée pour primes d'assurances et intérêts de capitaux d'épargne de Fr. 2 000 au maximum (jusqu'alors déduction de Fr. 500 pour primes d'assurances), ainsi que d'une déduction sur le revenu du travail de l'épouse de Fr. 2 000 au maximum</p> <p>Sociétés anonymes, S.à r.l. et sociétés coopératives</p> <ul style="list-style-type: none"> Suppression de la réduction de 5 % Augmentation du montant de l'impôt pour la défense nationale de 10 % <p>Autres personnes morales</p> <ul style="list-style-type: none"> - Revenu: Tarif et augmentation de l'impôt pour la défense nationale comme pour les personnes physiques - Fortune: Suppression de la réduction de 5 % Augmentation de l'impôt pour la défense nationale de 10 % 	<p>AF 11.03.1971 ACF 28.06.1971 LF 21.03.1973 AF 21.03.1973 ACF 04.07.1973</p>
18 1975/76	<p>Personnes physiques</p> <ul style="list-style-type: none"> - Réduction de l'impôt pour la défense nationale pour les <u>personnes mariées</u>: <li style="margin-left: 20px;">20 % sur les premiers 200 Fr. de l'impôt annuel <li style="margin-left: 20px;">10 % sur les 200 Fr. suivants de l'impôt annuel <li style="margin-left: 20px;">5 % sur les 200 Fr. suivants de l'impôt annuel <ul style="list-style-type: none"> - Augmentation du taux maximal de l'impôt sur le revenu de 9,5 % (110 % = 10,45) à 11,5 % <p>Sociétés anonymes, S.à r.l. et sociétés coopératives</p> <ul style="list-style-type: none"> - Augmentation de l'impôt sur le rendement net de 10 % - Augmentation du taux maximal de l'impôt sur le rendement net de 8,8 % à 9,8 % <p>Autres personnes morales</p> <ul style="list-style-type: none"> - Augmentation du taux maximal de l'impôt sur le revenu comme pour les personnes physiques 	<p>AF 31.01.1975 ACF 02.07.1975</p>

IMPOT FEDERAL DIRECT

Développement chronologique de la législation
(Suite)

Période de taxation	Modifications	Bases légales													
1983/84	<p><u>L'impôt pour la défense nationale devient l'impôt fédéral direct</u></p> <p>Personnes physiques</p> <ul style="list-style-type: none"> - Augmentation des déductions pour Fr. Personnes mariées 4 000 Contribuables veufs, divorcés ou célibataires vivant en ménage commun avec des enfants ou des personnes nécessiteuses (nouvelle déduction) 3 000 Enfants et personnes nécessiteuses 2 000 Primes d'assurances et intérêts de capitaux d'épargne, au maximum Personnes mariées 3 000 Contribuable veufs, divorcés, célibataires 2 500 Revenu du travail du conjoint lorsque les deux époux exercent une activité lucrative (jusqu'alors de l'épouse), au maximum 4 000 <p>- Réduction du montant de l'impôt (pour toutes les personnes physiques):</p> <ul style="list-style-type: none"> 30 % sur les premiers 100 Fr. de l'impôt annuel 20 % sur les 300 Fr. suivants de l'impôt annuel 10 % sur les 500 Fr. suivants de l'impôt annuel <p>La réduction sur le montant de l'impôt accordée aux personnes mariées jusqu'à la fin de 1982 est supprimée</p> <p>Associations et fondations</p> <ul style="list-style-type: none"> - Réduction de l'impôt comme pour les personnes physiques 	AF	19.06.1981												
		ACF	13.01.1982												
1985/86	<p>Personnes physiques</p> <ul style="list-style-type: none"> - Compensation des effets de la progression à froid par une adaptation équivalente des tarifs, des rabais et des déductions en francs opérées sur le revenu - Nouveau barème: Etirement des tranches de 7,7% - Augmentation des déductions pour Personnes mariées 4 300 Contribuables veufs, divorcés ou célibataires vivant en ménage commun avec des enfants ou des personnes nécessiteuses 3 200 Enfants et personnes nécessiteuses 2 200 Primes d'assurances et intérêts de capitaux d'épargne, au maximum Personnes mariées 3 200 Contribuable veufs, divorcés, célibataires 2 700 Revenu du travail du conjoint lorsque les deux époux exercent une activité lucrative, au maximum 4 300 <p>- Réduction de l'impôt (pour toutes les personnes physiques):</p> <ul style="list-style-type: none"> 30 % sur les premiers 108 Fr. de l'impôt annuel 20 % sur les 323 Fr. suivants de l'impôt annuel 10 % sur les 539 Fr. suivants de l'impôt annuel <p>Associations et fondations</p> <ul style="list-style-type: none"> - Réduction de l'impôt comme pour les personnes physiques 	LF	07.10.1983												
		O	09.05.1984												
1987/88	<p>Personnes physiques</p> <ul style="list-style-type: none"> - Les cotisations à la prévoyance professionnelle (2e pilier) sont entièrement déductibles, les cotisations à la prévoyance professionnelle liée (pilier 3a) sont déductibles selon l'ordonnance du Conseil fédéral (OPP3) jusqu'à un maximum de: <table style="margin-left: 40px; border: none;"> <tr> <td></td> <td style="text-align: center;"><u>1985</u></td> <td style="text-align: center;"><u>1986</u></td> </tr> <tr> <td>avec 2e pilier</td> <td style="text-align: right;">3 974 Fr.</td> <td style="text-align: right;">4 147 Fr.</td> </tr> <tr> <td>sans 2e pilier</td> <td style="text-align: right;">20 % du revenu du travail</td> <td></td> </tr> <tr> <td>au maximum</td> <td style="text-align: right;">19 872 Fr.</td> <td style="text-align: right;">20 736 Fr.</td> </tr> </table> <ul style="list-style-type: none"> - Changement de la déduction pour Fr. Primes d'assurances et intérêts de capitaux d'épargne Personnes mariées 2 000) + Fr. 400 Contribuables veufs, divorcés et célibataires 1 000) par enfant 		<u>1985</u>	<u>1986</u>	avec 2e pilier	3 974 Fr.	4 147 Fr.	sans 2e pilier	20 % du revenu du travail		au maximum	19 872 Fr.	20 736 Fr.	LF	22.03.1985
	<u>1985</u>	<u>1986</u>													
avec 2e pilier	3 974 Fr.	4 147 Fr.													
sans 2e pilier	20 % du revenu du travail														
au maximum	19 872 Fr.	20 736 Fr.													
		O	13.11.1985												

IMPOT FEDERAL DIRECT

Développement chronologique de la législation
(Suite)

Période de taxation	Modifications	Bases légales												
1989/90	<p>Personnes physiques</p> <ul style="list-style-type: none"> - Les cotisations à la prévoyance professionnelle (2e pilier) sont entièrement déductibles, les cotisations à la prévoyance professionnelle liée (pilier 3a) sont déductibles selon l'ordonnance du Conseil fédéral (OPP3) jusqu' à un maximum de: <table style="margin-left: 40px; border-collapse: collapse;"> <tr> <td></td> <td style="text-align: center;"><u>1987</u></td> <td style="text-align: center;"><u>1988</u></td> </tr> <tr> <td>avec 2 pilier</td> <td style="text-align: center;">4 147 Fr.</td> <td style="text-align: center;">4 320 Fr.</td> </tr> <tr> <td>sans 2e pilier</td> <td colspan="2" style="text-align: center;">20 % du revenu du travail</td> </tr> <tr> <td>au maximum</td> <td style="text-align: center;">20 736 Fr.</td> <td style="text-align: center;">21 600 Fr.</td> </tr> </table> <ul style="list-style-type: none"> - <u>Personnes mariées</u> <ul style="list-style-type: none"> - Nouveau barème étiré de 8,3 % selon le programme immédiat (Compensation des effets de la progression à froid) - Déduction du revenu pour les personnes mariées incorporée dans le barème - <u>Célibataires</u> <ul style="list-style-type: none"> - Nouveau barème: étirement du barème 1985 de 8,3% (rabais incorporé) (Compensation des effets de la progression à froid) - Augmentation des déductions pour Fr. <ul style="list-style-type: none"> Contribuables veufs, séparés, divorcés ou célibataires vivant en ménage commun avec des enfants ou des personnes nécessiteuses dont ils assument pour l'essentiel l'entretien 3 500 Enfants et personnes nécessiteuses 4 000 Primes d'assurances et intérêts de capitaux d'épargne <ul style="list-style-type: none"> Personnes mariées, au maximum 2 200) + Fr. 400 Contribuables veufs, divorcés, célibataires, au maximum 1 100) par enfant Le revenu du travail du conjoint lorsque les deux époux exercent une activité lucrative 20 % du revenu le plus bas au min. 2 000/au max. 5 000 <p>Associations et fondations</p> <ul style="list-style-type: none"> - Réduction de l'impôt comme pour les personnes physiques d'après le barème applicable aux contribuables veufs, divorcés ou célibataires 		<u>1987</u>	<u>1988</u>	avec 2 pilier	4 147 Fr.	4 320 Fr.	sans 2e pilier	20 % du revenu du travail		au maximum	20 736 Fr.	21 600 Fr.	<p>AF 09.10.1987 ACF 20.04.1988</p>
	<u>1987</u>	<u>1988</u>												
avec 2 pilier	4 147 Fr.	4 320 Fr.												
sans 2e pilier	20 % du revenu du travail													
au maximum	20 736 Fr.	21 600 Fr.												
1991/92	<p>Personnes physiques</p> <ul style="list-style-type: none"> - Les cotisations à la prévoyance professionnelle (2e pilier) sont entièrement déductibles, les cotisations à la prévoyance professionnelle liée (pilier 3a) sont déductibles selon l'ordonnance du Conseil fédéral (OPP3) jusqu' à un maximum de: <table style="margin-left: 40px; border-collapse: collapse;"> <tr> <td></td> <td style="text-align: center;"><u>1989</u></td> <td style="text-align: center;"><u>1990</u></td> </tr> <tr> <td>avec 2 pilier</td> <td style="text-align: center;">4 320 Fr.</td> <td style="text-align: center;">4 608 Fr.</td> </tr> <tr> <td>sans 2e pilier</td> <td colspan="2" style="text-align: center;">20 % du revenu du travail</td> </tr> <tr> <td>au maximum</td> <td style="text-align: center;">21 600 Fr.</td> <td style="text-align: center;">23 040 Fr.</td> </tr> </table> <ul style="list-style-type: none"> - Compensation des effets de la progression à froid par une adaption équivalente des barèmes et des déductions opérées en francs sur le revenu - Nouveaux barèmes: Etirement des tranches de 7,1 % - Augmentation des déductions pour Fr. <ul style="list-style-type: none"> Contribuables veufs, séparés, divorcés ou célibataires, vivant en ménage commun avec des enfants ou des personnes nécessiteuses dont ils assument pour l'essentiel l'entretien 3 700 Enfants et personnes nécessiteuses 4 300 Primes d'assurances et intérêts de capitaux d'épargne <ul style="list-style-type: none"> Personnes mariées, au maximum 2 300) + Fr. 500 Célibataires, au maximum 1 200) par enfant Revenu du travail du conjoint lorsque les deux époux exercent une activité lucrative 20 % du revenu le plus bas au min.2100/au max. 5 400 <p>Associations et fondations</p> <ul style="list-style-type: none"> - Réduction de l'impôt comme pour les personnes physiques d'après le barème applicable aux contribuables célibataires 		<u>1989</u>	<u>1990</u>	avec 2 pilier	4 320 Fr.	4 608 Fr.	sans 2e pilier	20 % du revenu du travail		au maximum	21 600 Fr.	23 040 Fr.	<p>O 28.03.1990</p>
	<u>1989</u>	<u>1990</u>												
avec 2 pilier	4 320 Fr.	4 608 Fr.												
sans 2e pilier	20 % du revenu du travail													
au maximum	21 600 Fr.	23 040 Fr.												

IMPOT FEDERAL DIRECT

Développement chronologique de la législation

Taxation bisannuelle (Praenumerando) (Suite)

Période de taxation	Modifications	Bases légales																						
1993/94	<p>Personnes physiques</p> <ul style="list-style-type: none"> - Les cotisations à la prévoyance professionnelle (2e pilier) sont entièrement déductibles, les cotisations à la prévoyance professionnelle liée (pilier 3a) sont déductibles selon l'ordonnance du Conseil fédéral (OPP3) jusqu'à un maximum de: <table style="margin-left: 40px; border-collapse: collapse;"> <tr> <td></td> <td style="text-align: center;"><u>1991</u></td> <td style="text-align: center;"><u>1992</u></td> </tr> <tr> <td style="padding-left: 20px;">avec 2e pilier</td> <td style="text-align: right;">4 608 Fr.</td> <td style="text-align: right;">5 184 Fr.</td> </tr> <tr> <td style="padding-left: 20px;">sans 2e pilier</td> <td colspan="2" style="text-align: center;">20 % du revenu du travail</td> </tr> <tr> <td style="padding-left: 20px;">au maximum</td> <td style="text-align: right;">23 040 Fr.</td> <td style="text-align: right;">25 920 Fr.</td> </tr> </table> - Prolongation du programme immédiat - Compensation des effets de la progression à froid par une adaptation équivalente des barèmes et des déductions en francs opérées sur le revenu - Nouveaux barèmes: Etirement des tranches de 10,8 % - Augmentation des déductions pour Fr. <ul style="list-style-type: none"> Contribuables veufs, séparés, divorcés ou célibataires vivant en ménage commun avec des enfants ou des personnes nécessiteuses dont ils assument pour l'essentiel l'entretien 4 200 Enfants et personnes nécessiteuses 4 700 Primes d'assurances et intérêts de capitaux d'épargne <table style="margin-left: 20px; border-collapse: collapse;"> <tr> <td style="padding-left: 20px;">Contribuables mariés, au maximum</td> <td style="text-align: right;">2 600) + Fr. 500</td> </tr> <tr> <td style="padding-left: 20px;">Contribuables vivant seuls</td> <td style="text-align: right;">1 300) par enfant</td> </tr> </table> Revenu du travail du conjoint lorsque les deux époux exercent une activité lucrative 20 % du revenu le plus bas au min. 2 400/au max. 5 900 <p>Associations et fondations</p> <ul style="list-style-type: none"> - Déduction de l'impôt comme pour les personnes physiques d'après le barème applicable aux contribuables vivant seuls 		<u>1991</u>	<u>1992</u>	avec 2e pilier	4 608 Fr.	5 184 Fr.	sans 2e pilier	20 % du revenu du travail		au maximum	23 040 Fr.	25 920 Fr.	Contribuables mariés, au maximum	2 600) + Fr. 500	Contribuables vivant seuls	1 300) par enfant	<p>AF du 09.10.1987 avec modification du 21.06.1991 O 15.04.1992</p>						
	<u>1991</u>	<u>1992</u>																						
avec 2e pilier	4 608 Fr.	5 184 Fr.																						
sans 2e pilier	20 % du revenu du travail																							
au maximum	23 040 Fr.	25 920 Fr.																						
Contribuables mariés, au maximum	2 600) + Fr. 500																							
Contribuables vivant seuls	1 300) par enfant																							
1995/96	<p>Entrée en vigueur de la loi fédérale sur l'impôt fédéral direct (LIFD)</p> <p>Personnes physiques</p> <ul style="list-style-type: none"> - Les cotisations à la prévoyance professionnelle (2e pilier) sont entièrement déductibles, les cotisations à la prévoyance professionnelle liée (pilier 3a) sont déductibles selon l'ordonnance du Conseil fédéral (OPP3) jusqu'à un maximum de: <table style="margin-left: 40px; border-collapse: collapse;"> <tr> <td></td> <td style="text-align: center;"><u>1993</u></td> <td style="text-align: center;"><u>1994</u></td> </tr> <tr> <td style="padding-left: 20px;">avec 2e pilier</td> <td style="text-align: right;">5 414 Fr.</td> <td style="text-align: right;">5 414 Fr.</td> </tr> <tr> <td style="padding-left: 20px;">sans 2e pilier</td> <td colspan="2" style="text-align: center;">20 % du revenu du travail</td> </tr> <tr> <td style="padding-left: 20px;">au maximum</td> <td style="text-align: right;">27 072 Fr.</td> <td style="text-align: right;">27 072 Fr.</td> </tr> </table> - Les déductions se montent à: <table style="margin-left: 20px; border-collapse: collapse;"> <tr> <td style="border-right: 1px solid black; padding-right: 10px;"> <ul style="list-style-type: none"> - Contribuables veufs, séparés, divorcés ou célibataires qui vivent en ménage commun avec des enfants ou des personnes nécessiteuses dont ils assument pour l'essentiel l'entretien </td> <td style="padding-left: 10px;"> <ul style="list-style-type: none"> - Suppression de la déduction pour famille monoparentale - Application du barème pour les contribuables mariés (jusqu'alors barème applicable pour les autres contribuables) </td> </tr> </table> - Enfants et personnes nécessiteuses 4 700 - Primes d'assurances et intérêts de capitaux d'épargne pour des contribuables <ul style="list-style-type: none"> avec déduction LPP: <table style="margin-left: 20px; border-collapse: collapse;"> <tr> <td style="padding-left: 20px;">Contribuables mariés, au maximum</td> <td style="text-align: right;">2 600) + Fr. 500</td> </tr> <tr> <td style="padding-left: 20px;">Autres contribuables, au maximum</td> <td style="text-align: right;">1 300) par enfant</td> </tr> </table> - Primes d'assurances et intérêts de capitaux d'épargne pour des contribuables <ul style="list-style-type: none"> sans déduction LPP: <table style="margin-left: 20px; border-collapse: collapse;"> <tr> <td style="padding-left: 20px;">Contribuables mariés, au maximum</td> <td style="text-align: right;">3 900) + Fr. 500</td> </tr> <tr> <td style="padding-left: 20px;">Autres contribuables, au maximum</td> <td style="text-align: right;">1 950) par enfant</td> </tr> </table> - Revenu du travail du conjoint lorsque les deux époux exercent une activité lucrative, au maximum 5 900 <p>Personnes physiques, système postnumerando annuel, voir page(s) 48ss</p> <p>Personnes morales voir page(s) 48ss</p> 		<u>1993</u>	<u>1994</u>	avec 2e pilier	5 414 Fr.	5 414 Fr.	sans 2e pilier	20 % du revenu du travail		au maximum	27 072 Fr.	27 072 Fr.	<ul style="list-style-type: none"> - Contribuables veufs, séparés, divorcés ou célibataires qui vivent en ménage commun avec des enfants ou des personnes nécessiteuses dont ils assument pour l'essentiel l'entretien 	<ul style="list-style-type: none"> - Suppression de la déduction pour famille monoparentale - Application du barème pour les contribuables mariés (jusqu'alors barème applicable pour les autres contribuables) 	Contribuables mariés, au maximum	2 600) + Fr. 500	Autres contribuables, au maximum	1 300) par enfant	Contribuables mariés, au maximum	3 900) + Fr. 500	Autres contribuables, au maximum	1 950) par enfant	<p>LF 14.12.1990 O 13.06.1994</p>
	<u>1993</u>	<u>1994</u>																						
avec 2e pilier	5 414 Fr.	5 414 Fr.																						
sans 2e pilier	20 % du revenu du travail																							
au maximum	27 072 Fr.	27 072 Fr.																						
<ul style="list-style-type: none"> - Contribuables veufs, séparés, divorcés ou célibataires qui vivent en ménage commun avec des enfants ou des personnes nécessiteuses dont ils assument pour l'essentiel l'entretien 	<ul style="list-style-type: none"> - Suppression de la déduction pour famille monoparentale - Application du barème pour les contribuables mariés (jusqu'alors barème applicable pour les autres contribuables) 																							
Contribuables mariés, au maximum	2 600) + Fr. 500																							
Autres contribuables, au maximum	1 300) par enfant																							
Contribuables mariés, au maximum	3 900) + Fr. 500																							
Autres contribuables, au maximum	1 950) par enfant																							

IMPOT FEDERAL DIRECT

Développement chronologique de la législation

Taxation bisannuelle (Praenumerando) (Suite)

Période de taxation	Modifications	Bases légales																											
1997/98	<p>Personnes physiques</p> <ul style="list-style-type: none"> - Les cotisations à la prévoyance professionnelle (2e pilier) sont entièrement déductibles, les cotisations à la prévoyance professionnelle liée (pilier 3a) sont déductibles selon l'ordonnance du Conseil fédéral (OPP3) jusqu'à un maximum de: <table style="margin-left: 40px; border-collapse: collapse;"> <tr> <td></td> <td style="text-align: center;"><u>1995</u></td> <td style="text-align: center;"><u>1996</u></td> </tr> <tr> <td>avec 2e pilier</td> <td style="text-align: center;">5 587 Fr.</td> <td style="text-align: center;">5 587 Fr.</td> </tr> <tr> <td>sans 2e pilier</td> <td colspan="2" style="text-align: center;">20 % du revenu du travail</td> </tr> <tr> <td>au maximum</td> <td style="text-align: center;">27 936 Fr.</td> <td style="text-align: center;">27 936 Fr.</td> </tr> </table> - Compensation des effets de la progression à froid par une adaptation équivalente des barèmes et des déductions en francs opérées sur le revenu - Nouveaux barèmes: Etirement des tranches de 8,5 % - Augmentation des déductions pour <table style="margin-left: 40px; border-collapse: collapse;"> <tr> <td>- Enfants et personnes nécessiteuses</td> <td style="text-align: right;">Fr.</td> </tr> <tr> <td></td> <td style="text-align: right;">5 100</td> </tr> </table> - Primes d'assurances et intérêts de capitaux d'épargne pour des contribuables avec déduction LPP: <table style="margin-left: 40px; border-collapse: collapse;"> <tr> <td>Contribuables mariés, au maximum</td> <td style="text-align: right;">2 800) + Fr. 600</td> </tr> <tr> <td>Autres contribuables, au maximum</td> <td style="text-align: right;">1 400) par enfant</td> </tr> </table> - Primes d'assurances et intérêts de capitaux d'épargne pour des contribuables sans déduction LPP: <table style="margin-left: 40px; border-collapse: collapse;"> <tr> <td>Contribuables mariés, au maximum</td> <td style="text-align: right;">4 200) + Fr. 600</td> </tr> <tr> <td>Autres contribuables, au maximum</td> <td style="text-align: right;">2 100) par enfant</td> </tr> </table> - Revenu du travail du conjoint lorsque les deux époux exercent une activité lucrative, au maximum <table style="margin-left: 40px; border-collapse: collapse;"> <tr> <td></td> <td style="text-align: right;">6 400</td> </tr> </table> 		<u>1995</u>	<u>1996</u>	avec 2e pilier	5 587 Fr.	5 587 Fr.	sans 2e pilier	20 % du revenu du travail		au maximum	27 936 Fr.	27 936 Fr.	- Enfants et personnes nécessiteuses	Fr.		5 100	Contribuables mariés, au maximum	2 800) + Fr. 600	Autres contribuables, au maximum	1 400) par enfant	Contribuables mariés, au maximum	4 200) + Fr. 600	Autres contribuables, au maximum	2 100) par enfant		6 400	LF 0	14.12.1990 04.03.1996
	<u>1995</u>	<u>1996</u>																											
avec 2e pilier	5 587 Fr.	5 587 Fr.																											
sans 2e pilier	20 % du revenu du travail																												
au maximum	27 936 Fr.	27 936 Fr.																											
- Enfants et personnes nécessiteuses	Fr.																												
	5 100																												
Contribuables mariés, au maximum	2 800) + Fr. 600																												
Autres contribuables, au maximum	1 400) par enfant																												
Contribuables mariés, au maximum	4 200) + Fr. 600																												
Autres contribuables, au maximum	2 100) par enfant																												
	6 400																												
1999/2000	<p>Personnes physiques</p> <ul style="list-style-type: none"> - Les cotisations à la prévoyance professionnelle (2e pilier) sont entièrement déductibles, les cotisations à la prévoyance professionnelle liée (pilier 3a) sont déductibles selon l'ordonnance du Conseil fédéral (OPP3) jusqu'à un maximum de: <table style="margin-left: 40px; border-collapse: collapse;"> <tr> <td></td> <td style="text-align: center;"><u>1997</u></td> <td style="text-align: center;"><u>1998</u></td> </tr> <tr> <td>avec 2e pilier</td> <td style="text-align: center;">5 731 Fr.</td> <td style="text-align: center;">5 731 Fr.</td> </tr> <tr> <td>sans 2e pilier</td> <td colspan="2" style="text-align: center;">20 % du revenu du travail</td> </tr> <tr> <td>au maximum</td> <td style="text-align: center;">28 656 Fr.</td> <td style="text-align: center;">28 656 Fr.</td> </tr> </table> 		<u>1997</u>	<u>1998</u>	avec 2e pilier	5 731 Fr.	5 731 Fr.	sans 2e pilier	20 % du revenu du travail		au maximum	28 656 Fr.	28 656 Fr.	LF	14.12.1990														
	<u>1997</u>	<u>1998</u>																											
avec 2e pilier	5 731 Fr.	5 731 Fr.																											
sans 2e pilier	20 % du revenu du travail																												
au maximum	28 656 Fr.	28 656 Fr.																											
2001/2002	<p>Personnes physiques</p> <ul style="list-style-type: none"> - Les cotisations à la prévoyance professionnelle (2e pilier) sont entièrement déductibles, les cotisations à la prévoyance professionnelle liée (pilier 3a) sont déductibles selon l'ordonnance du Conseil fédéral (OPP3) jusqu'à un maximum de: <table style="margin-left: 40px; border-collapse: collapse;"> <tr> <td></td> <td style="text-align: center;"><u>1999</u></td> <td style="text-align: center;"><u>2000</u></td> </tr> <tr> <td>avec 2e pilier</td> <td style="text-align: center;">5 789 Fr.</td> <td style="text-align: center;">5 789 Fr.</td> </tr> <tr> <td>sans 2e pilier</td> <td colspan="2" style="text-align: center;">20 % du revenu du travail</td> </tr> <tr> <td>au maximum</td> <td style="text-align: center;">28 944 Fr.</td> <td style="text-align: center;">28 944 Fr.</td> </tr> </table> <p><u>Loi fédérale sur le programme de stabilisation 1998</u></p> <ul style="list-style-type: none"> - Limitation de la déduction des intérêts passifs - Limitation du rachat, tant en droit de la prévoyance que du point de vue fiscal, pour tous les rapports de prévoyance dans le domaine du 2ème pilier. Seuls les rachats effectués en cas de divorce sont soustraits à cette limitation - Nouvelle condition d'exonération des rendements d'assurances de capitaux acquittées au moyen d'une prime unique - Modification de l'imposition des rentes viagères 		<u>1999</u>	<u>2000</u>	avec 2e pilier	5 789 Fr.	5 789 Fr.	sans 2e pilier	20 % du revenu du travail		au maximum	28 944 Fr.	28 944 Fr.	LF	14.12.1990 19.03.1999														
	<u>1999</u>	<u>2000</u>																											
avec 2e pilier	5 789 Fr.	5 789 Fr.																											
sans 2e pilier	20 % du revenu du travail																												
au maximum	28 944 Fr.	28 944 Fr.																											

IMPOT FEDERAL DIRECT

Développement chronologique de la législation

Taxation annuelle (Postnumerando)

Période de taxation	Modifications	Bases légales	
1995	<p>Entrée en vigueur de la loi fédérale sur l'impôt fédéral direct (LIFD)</p> <p>Personnes physiques</p> <ul style="list-style-type: none"> - Les cotisations à la prévoyance professionnelle (2e pilier) sont entièrement déductibles, les contributions à la prévoyance professionnelle liée (pilier 3a) sont déductibles selon l'ordonnance du Conseil fédéral (OPP3) jusqu'à un maximum de: <ul style="list-style-type: none"> avec 2e pilier 5 587 Fr. sans 2e pilier 20 % du revenu du travail au maximum 27 936 Fr. - Prélèvement de l'impôt sur le revenu pour chaque période fiscale - La période fiscale correspond à l'année fiscale - Fixation du niveau du barème et des déductions sur la base de l'indice au début de la période fiscale - Tranches du barème et déductions ajustés de 10 % - Les déductions se montent à: Fr. <ul style="list-style-type: none"> - Enfants et personnes nécessiteuses 5 200 - Primes d'assurances et intérêts de capitaux d'épargne pour les contribuables avec déductions LPP: <ul style="list-style-type: none"> Contribuables mariés, au maximum 2 900) + Fr. 600 Autres contribuables, au maximum 1 400) par enfant - Primes d'assurances et intérêts de capitaux d'épargne pour les contribuables sans déduction LPP: <ul style="list-style-type: none"> Contribuables mariés, au maximum 4 350) + Fr. 600 Autres contribuables, au maximum 2 100) par enfant - Revenu du travail du conjoint lorsque les deux époux exercent une activité lucrative, au maximum 6 500 <p>Personnes morales</p> <ul style="list-style-type: none"> - La période fiscale correspond à l'exercice commercial Sociétés anonymes, S. à r.l. et sociétés coopératives <ul style="list-style-type: none"> - Réduction de l'impôt sur le capital à 0,8 o/oo Associations, fondations, établissements de droit public et autres <ul style="list-style-type: none"> - 4 % du rendement net (des bénéfices inférieurs à Fr. 5 000 ne sont pas imposables) - Impôt sur le capital de 0,8 o/oo - Le capital propre inférieur à Fr. 50 000 n'est pas imposable Fonds de placement <ul style="list-style-type: none"> - Impôt sur le bénéfice d'après le barème de l'impôt sur le revenu des personnes physiques, autres contribuables - Pas d'impôt sur le capital 	<p>LF 14.12.1990 art. 208 LIFD O 13.06.1994</p> <p>art. 220 LIFD</p>	
1996	<p>Personnes physiques</p> <ul style="list-style-type: none"> - Les cotisations à la prévoyance professionnelle (2e pilier) sont entièrement déductibles, les cotisations à la prévoyance professionnelle liée (pilier 3a) sont déductibles selon l'ordonnance du Conseil fédéral (OPP3) jusqu'à un maximum de: <ul style="list-style-type: none"> avec 2e pilier 5 587 Fr. sans 2e pilier 20 % du revenu du travail au maximum 27 936 Fr. - Compensation des effets de la progression à froid par une adaptation équivalente des barèmes et des déductions en francs opérées sur le revenu - Nouveaux barèmes: Etirement des tranches de 8.5 % - Tranches du barème et déductions ajustés de 10 % 	<p>LF 14.12.1990 art. 208 LIFD O 04.03.1996</p> <p>art. 220 LIFD</p>	

IMPOT FEDERAL DIRECT

Développement chronologique de la législation

Taxation annuelle (Postnumerando) (Suite)

Période de taxation	Modifications	Bases légales
1996 (Suite)	<ul style="list-style-type: none"> - Les déductions se montent à: Fr. - Enfants et personnes nécessiteuses 5 600 - Primes d'assurances et intérêts de capitaux d'épargne pour les contribuables avec déductions LPP: <ul style="list-style-type: none"> Contribuables mariés, au maximum 3 100) + Fr. 700 Autres contribuables, au maximum 1 500) par enfant - Primes d'assurances et intérêts de capitaux d'épargne pour les contribuables sans déduction LPP: <ul style="list-style-type: none"> Contribuables mariés, au maximum 4 650) + Fr. 700 Autres contribuables, au maximum 2 250) par enfant - Revenu du travail du conjoint lorsque les deux époux exercent une activité lucrative, au maximum 7 000 	
1997	<p>Personnes physiques</p> <ul style="list-style-type: none"> - Les cotisations à la prévoyance professionnelle (2e pilier) sont entièrement déductibles, les cotisations à la prévoyance professionnelle liée (pilier 3a) sont déductibles selon l'ordonnance du Conseil fédéral (OPP3) jusqu'à un maximum de: <ul style="list-style-type: none"> avec 2e pilier 5 731 Fr. sans 2e pilier 20 % du revenu du travail au maximum 28 656 Fr. 	LF 14.12.1990
1998	<p>Personnes morales</p> <ul style="list-style-type: none"> Sociétés anonymes, S.à r.l. et sociétés coopératives - Nouvelle réglementation de l'imposition des holdings: extension de la déduction pour participations aux bénéficiaires sur participations - Impôt proportionnel de 8,5 % sur le bénéfice - Abolition de l'impôt sur le capital <p>Associations, fondations et autres personnes morales</p> <ul style="list-style-type: none"> - 4,25 % du bénéfice net (les bénéfices inférieurs à 5 000 Fr. sont exonérés) - Abolition de l'impôt sur le capital 	LF 14.12.1990 LF 10.10.1997
1999	<p>Personnes physiques</p> <ul style="list-style-type: none"> - Les cotisations à la prévoyance professionnelle (2e pilier) sont entièrement déductibles, les cotisations à la prévoyance professionnelle liée (pilier 3a) sont déductibles selon l'ordonnance du Conseil fédéral (OPP3) jusqu'à un maximum de: <ul style="list-style-type: none"> avec 2e pilier 5 789 Fr. sans 2e pilier 20 % du revenu du travail au maximum 28 944 Fr. 	LF 14.12.1990
2000	<p>Personnes morales</p> <ul style="list-style-type: none"> - Les fonds de placement qui possèdent des immeubles en propriété directe au sens de l'art. 36, al. 2, let. A, de la loi fédérale du 18.03.1994 sur les fonds de placement sont assimilés aux autres personnes morales. L'impôt sur le bénéfice des fonds de placement est de 4,25% du bénéfice net. 	Modification du 08.10.1999 de la LF du 14.12.1990
2001	<p><u>Loi fédérale sur le programme de stabilisation 1998</u></p> <ul style="list-style-type: none"> - Limitation de la déduction des intérêts passifs - Limitation du rachat, tant en droit de la prévoyance que du point de vue fiscal, pour tous les rapports de prévoyance dans le domaine du 2ème pilier. Seuls les rachats effectués en cas de divorce sont soustraits à cette limitation - Nouvelle condition d'exonération des rendements d'assurances de capitaux acquittées au moyen d'une prime unique - Modification de l'imposition des rentes viagères <p>Personnes physiques</p> <ul style="list-style-type: none"> - Les cotisations à la prévoyance professionnelle (2e pilier) sont entièrement déductibles, les cotisations à la prévoyance professionnelle liée (pilier 3a) sont déductibles selon l'ordonnance du Conseil fédéral (OPP3) jusqu'à un maximum de: <ul style="list-style-type: none"> avec 2e pilier 5 933 Fr. sans 2e pilier 20 % du revenu du travail au maximum 29 664 Fr. 	LF 19.03.1999 LF 14.12.1990

IMPOT FEDERAL DIRECT

Développement chronologique de la législation

Taxation annuelle (Postnumerando) (Suite)

Période de taxation	Modifications	Bases légales							
2002	<p>Personnes physiques</p> <p>- Les cotisations à la prévoyance professionnelle (2e pilier) sont entièrement déductibles, les cotisations à la prévoyance professionnelle liée (pilier 3a) sont déductibles selon l'ordonnance du Conseil fédéral (OPP3) jusqu'à un maximum de:</p> <table style="margin-left: 40px;"> <tr> <td>avec 2e pilier</td> <td style="text-align: right;">5 933 Fr.</td> </tr> <tr> <td>sans 2e pilier</td> <td style="text-align: right;">20 % du revenu du travail</td> </tr> <tr> <td>au maximum</td> <td style="text-align: right;">29 664 Fr.</td> </tr> </table>	avec 2e pilier	5 933 Fr.	sans 2e pilier	20 % du revenu du travail	au maximum	29 664 Fr.	LF	14.12.1990
avec 2e pilier	5 933 Fr.								
sans 2e pilier	20 % du revenu du travail								
au maximum	29 664 Fr.								
2003 2004	<p>Personnes physiques</p> <p>- Les cotisations à la prévoyance professionnelle (2e pilier) sont entièrement déductibles, les cotisations à la prévoyance professionnelle liée (pilier 3a) sont déductibles selon l'ordonnance du Conseil fédéral (OPP3) jusqu'à un maximum de:</p> <table style="margin-left: 40px;"> <tr> <td>avec 2e pilier</td> <td style="text-align: right;">6 077 Fr.</td> </tr> <tr> <td>sans 2e pilier</td> <td style="text-align: right;">20 % du revenu du travail</td> </tr> <tr> <td>au maximum</td> <td style="text-align: right;">30 384 Fr.</td> </tr> </table>	avec 2e pilier	6 077 Fr.	sans 2e pilier	20 % du revenu du travail	au maximum	30 384 Fr.	LF	14.12.1990
avec 2e pilier	6 077 Fr.								
sans 2e pilier	20 % du revenu du travail								
au maximum	30 384 Fr.								
2005 2006	<p>Personnes physiques</p> <p>- Les cotisations à la prévoyance professionnelle (2e pilier) sont entièrement déductibles, les cotisations à la prévoyance professionnelle liée (pilier 3a) sont déductibles selon l'ordonnance du Conseil fédéral (OPP3) jusqu'à un maximum de:</p> <table style="margin-left: 40px;"> <tr> <td>avec 2e pilier</td> <td style="text-align: right;">6 192 Fr.</td> </tr> <tr> <td>sans 2e pilier</td> <td style="text-align: right;">20 % du revenu du travail</td> </tr> <tr> <td>au maximum</td> <td style="text-align: right;">30 960 Fr.</td> </tr> </table>	avec 2e pilier	6 192 Fr.	sans 2e pilier	20 % du revenu du travail	au maximum	30 960 Fr.	LF	14.12.1990
avec 2e pilier	6 192 Fr.								
sans 2e pilier	20 % du revenu du travail								
au maximum	30 960 Fr.								
2007 2008	<p>Personnes physiques</p> <p>- Les cotisations à la prévoyance professionnelle (2e pilier) sont entièrement déductibles, les cotisations à la prévoyance professionnelle liée (pilier 3a) sont déductibles selon l'ordonnance du Conseil fédéral (OPP3) jusqu'à un maximum de:</p> <table style="margin-left: 40px;"> <tr> <td>avec 2e pilier</td> <td style="text-align: right;">6 365 Fr.</td> </tr> <tr> <td>sans 2e pilier</td> <td style="text-align: right;">20 % du revenu du travail</td> </tr> <tr> <td>au maximum</td> <td style="text-align: right;">31 824 Fr.</td> </tr> </table>	avec 2e pilier	6 365 Fr.	sans 2e pilier	20 % du revenu du travail	au maximum	31 824 Fr.	LF LF	14.12.2006 26.10.2007
avec 2e pilier	6 365 Fr.								
sans 2e pilier	20 % du revenu du travail								
au maximum	31 824 Fr.								
2009	<p>Personnes physiques</p> <p>- Les cotisations à la prévoyance professionnelle (2e pilier) sont entièrement déductibles, les cotisations à la prévoyance professionnelle liée (pilier 3a) sont déductibles selon l'ordonnance du Conseil fédéral (OPP3) jusqu'à un maximum de:</p> <table style="margin-left: 40px;"> <tr> <td>avec 2e pilier</td> <td style="text-align: right;">6 566 Fr.</td> </tr> <tr> <td>sans 2e pilier</td> <td style="text-align: right;">20 % du revenu du travail</td> </tr> <tr> <td>au maximum</td> <td style="text-align: right;">32 832 Fr.</td> </tr> </table>	avec 2e pilier	6 566 Fr.	sans 2e pilier	20 % du revenu du travail	au maximum	32 832 Fr.	LF	11.12.2008
avec 2e pilier	6 566 Fr.								
sans 2e pilier	20 % du revenu du travail								
au maximum	32 832 Fr.								
2009	<p>2e réforme de l'imposition des entreprises</p> <p>- imposition partielle (impôt fédéral direct)</p>	LF	23.03.2007						

IMPOT FEDERAL DIRECT

Développement chronologique des taux d'intérêt

Période de taxation	Intérêt moratoire et intérêt sur montant à rembourser	Intérêt rémunérateur pour paiements anticipés	Bases légales	
1985/86	5,0 %	3,5 %	0	01.03.1985
1987/88	5,0 %	3,5 %	0	30.03.1987
1989/90	5,0 %	3,5 %	0	20.03.1989
1991/92	6,5 %	5,0 %	0	12.04.1991
1993/94	6,0 %	4,0 %	0	19.03.1993

Année civile	Intérêt moratoire et intérêt sur montant à rembourser	Intérêt rémunérateur pour paiements anticipés	Bases légales: Ordonnance du 10.12.1992	
1995	5,0 %	3,5 %	Mod	29.11.1994
1996	5,0 %	2,5 %	Mod	07.12.1995
1997	5,0 %	2,0 %	Mod	04.12.1996
1998	5,0 %	2,0 %	Mod	08.12.1997
1999	4,0 %	1,5 %	Mod	03.11.1998
2000	4,0 %	1,5 %	Mod	26.11.1999
2001	4,5 %	2,0 %	Mod	27.11.2000
2002	4,0 %	1,5 %	Mod	28.11.2001
2003	4,0 %	1,5 %	Mod	19.11.2002
2004	3,5%	1,0%	Mod	19.11.2003
2005	3,5%	1,0%	Mod	02.11.2004
2006	3,5%	1,0%	Mod	21.10.2005
2007	3,5%	1,0%	Mod	09.11.2006
2008	4,0%	1,5%	Mod	17.09.2007
2009	4,0%	1,5%	Mod	18.11.2008

LES BAREMES DE L'IMPOT FEDERAL DIRECT

PERSONNES PHYSIQUES

	10e Période 1959/60	11e Période 1961/62	12e Période 1963/64	13e Période 1965/66	14e Période 1967/68	15e Période 1969/70	16e Période 1971/72	17e Période 1973/74								
<u>Barème</u>	1959 Nouveau barème			1965 Barème 1959 étiré de 10 %			1971 Nouveau barème			1973 Barème 1971 étiré de 10 %						
	Revenu imposable	Taux	Montant d'impôt	Revenu imposable	Taux	Montant d'impôt	Revenu imposable	Taux	Montant d'impôt	Revenu imposable	Taux	Montant d'impôt				
	Fr.	Fr.	%	Fr.	Fr.	%	Fr.	Fr.	%	Fr.	Fr.	%	Fr.			
première tranche de	5'000	0	-	6'000	0	-	7'000	0	-	7'700	0	-				
tranche suivante de ... jusqu'à	10'000	15'000	1	100.00	11'000	17'000	1	110.00	13'000	20'000	1	130.00	14'300	22'000	1	143.00
tranche suivante de ... jusqu'à	10'000	25'000	3	400.00	11'000	28'000	3	440.00	15'000	35'000	3	580.00	16'500	38'500	3	638.00
tranche suivante de ... jusqu'à	15'000	40'000	6	1'300.00	16'500	44'500	6	1'430.00	15'000	50'000	6	1'480.00	16'500	55'000	6	1'628.00
tranche suivante de ... jusqu'à	20'000	60'000	8	2'900.00	22'000	66'500	8	3'190.00	15'000	65'000	8	2'680.00	16'500	71'500	8	2'948.00
tranche suivante de ... jusqu'à	25'000	85'000	10	5'400.00	27'500	94'000	10	5'940.00	20'000	85'000	10	4'680.00	22'000	93'500	10	5'148.00
tranche suivante de ... jusqu'à	35'000	120'000	12	9'600.00	39'500	133'500	12	10'680.00	135'800	220'800	12	20'976.00	149'300	242'800	12	23'064.00
dès	120'000 et plus	8,0		133'500 et plus	8,0		220'800 et plus	9,5		242'900 et plus	9,5					
Taux maximal	(8,0 %)	(8,0 %)	(7,2 %)		(7,2 %)		(9,025 %)			(10,45 %)						
<u>Perçu</u>	100 %	100 %	90 %		90%		95%			110%						
<u>Rabais</u>							20 % sur les premiers 100 francs 10 % sur les 400 francs suivants									
<u>Début de l'assujettissement</u> Revenu imposable en francs	6'000	6'000	6'700		7'700		9'700			9'700						
<u>Montant d'impôt minimal</u>	10.00	10.00	15.30		15.30		20.25			22.00						
<u>Déductions en francs</u>																
- Personnes mariées		1'500			2'000		2'000			2'500						
- Familles monoparentales		-			-		-			-						
- Enfants et pers. nécessit.		500			1'000		1'000			1'200						
- Primes d'assurances et inté- rêts de cap. d'épargne, max.		500			500		500			2'000						
- Revenu du travail du conjoint, max.		-			-		-			2'000						

LES BAREMES DE L'IMPOT FEDERAL DIRECT

PERSONNES PHYSIQUES

	18e P. 75/76	19e P. 77/78	20e P. 79/80	21e P. 81/82	Période de taxation 1983/84 Adapté à l'indice de déc. 1981: 94,8	Période de taxation 1985/86 Adapté à l'indice de déc. 1983: 102,1	Période de taxation 1987/88 Adapté à l'indice de déc. 1983: 102,1									
<u>Barème</u>	1975				1983		1985		1987							
	Augmentation du taux maximal				Nouveau rabais pour tous les contribuables		Barème 1975 et rabais 1983 étiré de 7,7 %		Comme 1985							
	Revenu imposable Fr.	Taux Fr.	Montant d'impôt %	Fr.	Revenu imposable Fr.	Taux Fr.	Montant d'impôt %	Fr.	Revenu imposable Fr.	Taux Fr.	Montant d'impôt %	Fr.	Revenu imposable Fr.	Taux Fr.	Montant d'impôt %	Fr.
première tranche de	7'700		0	-	7'700		0	-	8'300		0	-	8'300		0	-
tranche suivante de ... jusqu'à	14'300	22'000	1,1	157.30	14'300	22'000	1,1	157.30	15'400	23'700	1,1	169.40	15'400	23'700	1,1	169.40
tranche suivante de ... jusqu'à	16'500	38'500	3,3	701.80	16'500	38'500	3,3	701.80	17'800	41'500	3,3	756.80	17'800	41'500	3,3	756.80
tranche suivante de ... jusqu'à	16'500	55'000	6,6	1'790.80	16'500	55'000	6,6	1'790.80	17'800	59'300	6,6	1'931.60	17'800	59'300	6,6	1'931.60
tranche suivante de ... jusqu'à	16'500	71'500	8,8	3'242.80	16'500	71'500	8,8	3'242.80	17'800	77'100	8,8	3'498.00	17'800	77'100	8,8	3'498.00
tranche suivante de ... jusqu'à	22'000	93'500	11,0	5'662.80	22'000	93'500	11,0	5'662.80	23'700	100'800	11,0	6'105.00	23'700	100'800	11,0	6'105.00
tranche suivante de ... jusqu'à	299'300	392'800	13,2	45'170.40	299'300	392'800	13,2	45'170.40	322'700	423'500	13,2	48'701.40	322'700	423'500	13,2	48'701.40
dès	392'900 et plus		11,5		392'900 et plus		11,5		423'600 et plus		11,5		423'600 et plus		11,5	
Taux maximal	(11,5 %)				(11,5 %)		(11,5 %)		(11,5 %)							
<u>Perçu</u>	100 % (110 % compris dans le taux d'impôt)				100%		100%		100%							
<u>Rabais</u>	Seulement pour les personnes mariées: 20 % sur les premiers 200 francs 10 % sur les 200 francs suivants 5 % sur les 200 francs suivants				Pour tous les contribuables: 30 % sur les premiers 100 francs 20 % sur les 300 francs suivants 10 % sur les 500 francs suivants		Pour tous les contribuables: 30 % sur les premiers 108 francs 20 % sur les 323 francs suivants 10 % sur les 539 francs suivants		Pour tous les contribuables: 30 % sur les premiers 108 francs 20 % sur les 323 francs suivants 10 % sur les 539 francs suivants							
<u>Début de l'assujettissement</u>	9'700		Personnes célibataires		10'600		11'200		11'200		11'200		11'200			
Revenu imposable en francs	10'200		Personnes mariées													
<u>Montant d'impôt minimal</u>	22.--				22.30		22.30		22.30							
<u>Déductions en francs</u>																
- Personnes mariées	2'500		4'000		4'000		4'300		4'300		4'300		4'300			
- Familles monoparentales	-		3'000		3'000		3'200		3'200		3'200		3'200			
- Enfants et pers. nécessit.	1'200		2'000		2'000		2'200		2'200		2'200		2'200			
- Primes d'assurances et inté- rêts de cap. d'épargne, max.	2'000		Personnes mariées 3'000		Personnes mariées 3'000		Personnes mariées 3'200		Personnes mariées 3'200		Personnes mariées 2'000) + 400 par			
- Revenu du travail du conjoint, max.	2'000		Autres 2'500		Autres 2'500		Autres 2'700		Autres 2'700		Autres 1'000) enfant			
	2'000		4'000		4'000		4'300		4'300		4'300		4'300			

LES BAREMES DE L'IMPOT FEDERAL DIRECT

PERSONNES PHYSIQUES

	Période de taxation 1989/90 Adapté à l'indice de décembre 1987: 110,6								Période de taxation 1991/92 Adapté à l'indice de décembre 1989: 118,4														
	1989				Personnes mariées: nouveau barème, étiré de 8,3 %, selon le programme immédiat				Personnes vivant seules: barème 1985 étiré de 8,3 % (rabais incorporé)				1991				Personnes mariées: barème 1989 étiré de 7,1 %				Personnes vivant seules: barème 1989 étiré de 7,1 %		
Barème	Revenu imposable		Taux	Montant d'impôt	Revenu imposable		Taux	Montant d'impôt	Revenu imposable		Taux	Montant d'impôt	Revenu imposable		Taux	Montant d'impôt	Revenu imposable		Taux	Montant d'impôt			
	Fr.	Fr.	%	Fr.	Fr.	Fr.	%	Fr.	Fr.	Fr.	%	Fr.	Fr.	Fr.	%	Fr.	Fr.	Fr.	Fr.	%	Fr.		
première tranche de	17'500		0	-	9'000		0	-	18'800		0	-	9'600		0	-							
tranche suivante de ... jusqu'à	14'000	31'500	1	140.00	10'600	19'600	0,77	81.60	15'000	33'800	1	150.00	11'400	21'000	0,77	87.75							
tranche suivante de ... jusqu'à	4'700	36'200	2	234.00	6'100	25'700	0,88	135.25	5'000	38'800	2	250.00	6'500	27'500	0,88	144.95							
tranche suivante de ... jusqu'à	10'500	46'700	3	549.00	8'600	34'300	2,64	362.25	11'200	50'000	3	586.00	9'200	36'700	2,64	387.80							
tranche suivante de ... jusqu'à	9'300	56'000	4	921.00	10'700	45'000	2,97	680.00	10'000	60'000	4	986.00	11'500	48'200	2,97	729.35							
tranche suivante de ... jusqu'à	8'100	64'100	5	1'326.00	3'500	48'500	5,94	887.90	8'700	68'700	5	1'421.00	3'700	51'900	5,94	949.10							
tranche suivante de ... jusqu'à	7'000	71'100	6	1'746.00	15'800	64'300	6,60	1'930.70	7'500	76'200	6	1'871.00	16'900	68'800	6,60	2'064.50							
tranche suivante de ... jusqu'à	5'800	76'900	7	2'152.00	19'300	83'600	8,80	3'629.10	6'300	82'500	7	2'312.00	20'600	89'400	8,80	3'877.30							
tranche suivante de ... jusqu'à	4'700	81'600	8	2'528.00	25'700	109'300	11,00	6'456.10	5'000	87'500	8	2'712.00	27'500	116'900	11,00	6'902.30							
tranche suivante de ... jusqu'à	3'500	85'100	9	2'843.00	359'600	468'900	13,20	53'923.30	3'700	91'200	9	3'045.00	384'700	501'600	13,20	57'682.70							
tranche suivante de ... jusqu'à	2'400	87'500	10	3'083.00					2'600	93'800	10	3'305.00											
tranche suivante de ... jusqu'à	1'200	88'700	11	3'215.00					1'300	95'100	11	3'448.00											
tranche suivante de ... jusqu'à	1'200	89'900	12	3'359.00					1'300	96'400	12	3'604.00											
tranche suivante de ... jusqu'à	465'300	555'200	13	63'848.00					498'800	595'200	13	68'448.00											
dès	555'300 et plus		11,5		469'000 et plus		11,5		595'300 et plus		11,5		501'700 et plus		11,5								
Taux maximal			(11,5 %)				(11,5 %)				(11,5 %)				(11,5 %)								
Rabais			abrogé				abrogé (incorporé au barème)				-				-								
Début de l'assujettissement			20'000				12'300				21'300				12'900								
Revenu imposable en francs																							
Montant d'impôt minimal			25.--				25.40				25.--				25.40								
Déductions en francs																							
- Personnes mariées				-			(incorporée au barème)					-			(incorporée au barème)								
- Familles monoparentales				3'500								3'700											
- Enfants et pers. nécessit.				4'000								4'300											
- Primes d'assurances et inté- rêts de cap. d'épargne, max.				Personnes mariées 2'200) + 400 par					Personnes mariées 2'300) + 500 par							
				Autres 1'100) enfant					Autres 1'200) enfant							
- Revenu du travail du conjoint				20 % du revenu le plus bas, min. 2'000, max. 5'000								20 % du revenu le plus bas, min. 2'100, max. 5'400											

LES BAREMES DE L'IMPOT FEDERAL DIRECT

TAXATION ANNUELLE PRAENUMERANDO

PERSONNES PHYSIQUES

Barème	Période de taxation 1993/94 Adapté à l'indice de décembre 1991: 131,2								Période fiscale 1995/96 Adapté à l'indice de décembre 1991: 131,2							
	1993 Personnes mariées: barème 1991 étiré de 10,8 %				Personnes vivant seules: barème 1991 étiré de 10,8 %				1995 Personnes mariées et personnes vivant seules avec enfant(s) à charge: barème 1991 étiré de 10,8 %				Autres: barème 1991 étiré de 10,8 %			
	Revenu		Taux	Montant	Revenu		Taux	Montant	Revenu		Taux	Montant	Revenu		Taux	Montant
	imposable			d'impôt	imposable			d'impôt	imposable			d'impôt	imposable			d'impôt
	Fr.	Fr.	%	Fr.	Fr.	Fr.	%	Fr.	Fr.	Fr.	%	Fr.	Fr.	Fr.	%	Fr.
première tranche de	20'800		0	-	10'700		0	-	20'800		0	-	10'700		0	-
tranche suivante de ... jusqu'à	16'600	37'400	1	166.00	12'600	23'300	0,77	97.00	16'600	37'400	1	166.00	12'600	23'300	0,77	97.00
tranche suivante de ... jusqu'à	5'500	42'900	2	276.00	7'200	30'500	0,88	160.35	5'500	42'900	2	276.00	7'200	30'500	0,88	160.35
tranche suivante de ... jusqu'à	12'500	55'400	3	651.00	10'200	40'700	2,64	429.60	12'500	55'400	3	651.00	10'200	40'700	2,64	429.60
tranche suivante de ... jusqu'à	11'100	66'500	4	1'095.00	12'700	53'400	2,97	806.75	11'100	66'500	4	1'095.00	12'700	53'400	2,97	806.75
tranche suivante de ... jusqu'à	9'600	76'100	5	1'575.00	4'100	57'500	5,94	1'050.25	9'600	76'100	5	1'575.00	4'100	57'500	5,94	1'050.25
tranche suivante de ... jusqu'à	8'400	84'500	6	2'079.00	18'800	76'300	6,60	2'291.05	8'400	84'500	6	2'079.00	18'800	76'300	6,60	2'291.05
tranche suivante de ... jusqu'à	6'900	91'400	7	2'562.00	22'900	99'200	8,80	4'306.25	6'900	91'400	7	2'562.00	22'900	99'200	8,80	4'306.25
tranche suivante de ... jusqu'à	5'500	96'900	8	3'002.00	30'500	129'700	11,00	7'661.25	5'500	96'900	8	3'002.00	30'500	129'700	11,00	7'661.25
tranche suivante de ... jusqu'à	4'100	101'000	9	3'371.00	426'700	556'400	13,20	63'985.65	4'100	101'000	9	3'371.00	426'700	556'400	13,20	63'985.65
tranche suivante de ... jusqu'à	2'800	103'800	10	3'651.00					2'800	103'800	10	3'651.00				
tranche suivante de ... jusqu'à	1'400	105'200	11	3'805.00					1'400	105'200	11	3'805.00				
tranche suivante de ... jusqu'à	1'400	106'600	12	3'973.00					1'400	106'600	12	3'973.00				
tranche suivante de ... jusqu'à	552'400	659'000	13	75'785.00					552'400	659'000	13	75'785.00				
dès	659'100	et plus	11,5		556'500	et plus	11,5		659'100	et plus	11,5		556'500	et plus	11,5	
Taux maximal			(11,5 %)				(11,5 %)				(11,5 %)				(11,5 %)	
Début de l'assujettissement			23'300				14'000				23'300				14'000	
Revenu imposable en francs																
Montant d'impôt minimal			25.--				25.40				25.--				25.40	
Déductions en francs																
- Personnes mariées							(incorporée au barème)								(incorporée au barème)	
- Familles monoparentales				4'200											(nouveau: barème personnes mariées)	
- Enfants et pers. nécessit.				4'700								4'700				
- Primes d'assurances et intérêts de cap. d'épargne, avec LPP, max.)											Personnes mariées	2'600) + 500 par		
)			Personnes mariées	2'600) + 500 par						Autres	1'300) enfant		
- Primes d'assurances et intérêts de cap. d'épargne, sans LPP, max.)			Autres	1'300) enfant						Personnes mariées	3'900) + 500 par		
)											Autres	1'950) enfant		
- Revenu du travail du conjoint							20 % du revenu le plus bas, min. 2'400, max. 5'900					max.	5'900			

LES BAREMES DE L'IMPOT FEDERAL DIRECT

TAXATION ANNUELLE PRAENUMERANDO

PERSONNES PHYSIQUES

	Périodes fiscales 1997/98 jusqu'à 2005/2006 Adapté à l'indice de décembre 1995: 142,3								Périodes fiscales 2007/2008/2009 Adapté à l'indice de décembre 2005: 154,6							
<u>Barème</u>	1997				Autres: barème 1993 étiré de 8,5 %				2007				Autres: barème 1993 étiré de 8,6 %			
	Personnes mariées et personnes vivant seules avec enfant(s) à charge: barème 1993 étiré de 8,5 %								Personnes mariées et personnes vivant seules avec enfant(s) à charge: barème 1993 étiré de 8,6 %							
	Revenu imposable		Taux	Montant d'impôt	Revenu imposable		Taux	Montant d'impôt	Revenu imposable		Taux	Montant d'impôt	Revenu imposable		Taux	Montant d'impôt
	Fr.	Fr.	%	Fr.	Fr.	Fr.	%	Fr.	Fr.	Fr.	%	Fr.	Fr.	Fr.	%	Fr.
première tranche de	22'600		0	-	11'600		0	-	24'500		0	-	12'600		0	-
tranche suivante de ... jusqu'à	18'000	40'600	1	180.00	13'700	25'300	0,77	105.45	19'500	44'000	1	195.00	14'800	27'400	0,77	113.95
tranche suivante de ... jusqu'à	6'000	46'600	2	300.00	7'800	33'100	0,88	174.05	6'500	50'500	2	325.00	8'500	35'900	0,88	188.75
tranche suivante de ... jusqu'à	13'500	60'100	3	705.00	11'000	44'100	2,64	464.45	14'700	65'200	3	766.00	12'000	47'900	2,64	505.55
tranche suivante de ... jusqu'à	12'000	72'100	4	1'185.00	13'800	57'900	2,97	874.30	13'000	78'200	4	1'286.00	15'000	62'900	2,97	951.05
tranche suivante de ... jusqu'à	10'500	82'600	5	1'710.00	4'500	62'400	5,94	1'141.60	11'400	89'600	5	1'856.00	4'800	67'700	5,94	1'236.15
tranche suivante de ... jusqu'à	9'100	91'700	6	2'256.00	20'300	82'700	6,60	2'481.40	9'800	99'400	6	2'444.00	22'100	89'800	6,60	2'694.75
tranche suivante de ... jusqu'à	7'500	99'200	7	2'781.00	24'800	107'500	8,80	4'663.80	8'200	107'600	7	3'018.00	27'000	116'800	8,80	5'070.75
tranche suivante de ... jusqu'à	6'000	105'200	8	3'261.00	33'000	140'500	11,00	8'293.80	6'500	114'100	8	3'538.00	35'900	152'700	11,00	9'019.75
tranche suivante de ... jusqu'à	4'500	109'700	9	3'666.00	462'500	603'000	13,20	69'343.80	4'800	118'900	9	3'970.00	502'300	655'000	13,20	75'323.35
tranche suivante de ... jusqu'à	3'100	112'800	10	3'976.00					3'300	122'200	10	4'300.00				
tranche suivante de ... jusqu'à	1'500	114'300	11	4'141.00					1'700	123'900	11	4'487.00				
tranche suivante de ... jusqu'à	1'500	115'800	12	4'321.00					1'700	125'600	12	4'691.00				
tranche suivante de ... jusqu'à	599'700	715'500	13	82'282.00					650'200	775'800	13	89'217.00				
dès	715'600 et plus		11,5		603'100 et plus		11,5		775'900 et plus		11,5		655'100 et plus		11,5	
Taux maximal			(11,5 %)				(11,5 %)				(11,5 %)				(11,5 %)	
<u>Début de l'assujettissement</u>			25'100				14'900				27'000				15'900	
Revenu imposable en francs																
<u>Montant d'impôt minimal</u>			25.--				25.40				25.--				25.40	
<u>Déductions en francs</u>																
- Personnes mariées				-			(incorporée au barème)					-			(incorporée au barème)	
- Familles monoparentales				-			(barème personnes mariées)					-			(barème personnes mariées)	
- Enfants et pers. nécessit.				5'100								5'600				
- Primes d'assurances et intérêts de cap. d'épargne, avec LPP, max.			Personnes mariées	2'800) + 600 par				Personnes mariées	3'000) + 600 par					
			Autres	1'400) enfant				Autres	1'500) enfant					
- Primes d'assurances et intérêts de cap. d'épargne, sans LPP, max.			Personnes mariées	4'200) + 600 par				Personnes mariées	4'500) + 600 par					
			Autres	2'100) enfant				Autres	2'250) enfant					
- Revenu du travail du conjoint, max.			max.	6'400					max.	7'000						

LES BAREMES DE L'IMPOT FEDERAL DIRECT

TAXATION ANNUELLE POSTNUMERANDO

PERSONNES PHYSIQUES

Barème	Période fiscale 1995 Adapté à l'indice de décembre 1991: 131,2								Périodes fiscales 1996 - 2005 Adapté à l'indice de décembre 1995: 142,3							
	1995				Autres: barème 1991 étiré de 10,8 %				1996				Autres: barème 1993 étiré de 8,5 %			
	Personnes mariées et personnes vivant seules avec enfant(s) à charge: barème 1991 étiré de 10,8 %								Personnes mariées et personnes vivant seules avec enfant(s) à charge: barème 1993 étiré de 8,5 %							
	Revenu imposable		Taux	Montant d'impôt	Revenu imposable		Taux	Montant d'impôt	Revenu imposable		Taux	Montant d'impôt	Revenu imposable		Taux	Montant d'impôt
	Fr.	Fr.	%	Fr.	Fr.	Fr.	%	Fr.	Fr.	Fr.	%	Fr.	Fr.	Fr.	%	Fr.
première tranche de	22'900		0	-	11'800		0	-	24'900		0	-	12'800		0	-
tranche suivante de ... jusqu'à	18'300	41'200	1	183.00	13'900	25'700	0,77	107.00	19'800	44'700	1	198.00	15'100	27'900	0,77	116.25
tranche suivante de ... jusqu'à	6'100	47'300	2	305.00	7'900	33'600	0,88	176.50	6'600	51'300	2	330.00	8'600	36'500	0,88	191.90
tranche suivante de ... jusqu'à	13'800	61'100	3	719.00	11'200	44'800	2,64	472.15	14'900	66'200	3	777.00	12'100	48'600	2,64	511.30
tranche suivante de ... jusqu'à	12'200	73'300	4	1'207.00	14'000	58'800	2,97	887.95	13'200	79'400	4	1'305.00	15'200	63'800	2,97	962.70
tranche suivante de ... jusqu'à	10'600	83'900	5	1'737.00	4'500	63'300	5,94	1'155.25	11'600	91'000	5	1'885.00	5'000	68'800	5,94	1'259.70
tranche suivante de ... jusqu'à	9'200	93'100	6	2'289.00	20'700	84'000	6,60	2'521.45	10'000	101'000	6	2'485.00	22'300	91'100	6,60	2'731.50
tranche suivante de ... jusqu'à	7'600	100'700	7	2'821.00	25'200	109'200	8,80	4'739.05	8'300	109'300	7	3'066.00	27'300	118'400	8,80	5'133.90
tranche suivante de ... jusqu'à	6'100	106'800	8	3'309.00	33'600	142'800	11,00	8'435.05	6'600	115'900	8	3'594.00	36'300	154'700	11,00	9'126.90
tranche suivante de ... jusqu'à	4'500	111'300	9	3'714.00	469'800	612'600	13,20	70'448.65	5'000	120'900	9	4'044.00	509'600	664'300	13,20	76'394.10
tranche suivante de ... jusqu'à	3'100	114'400	10	4'024.00					3'400	124'300	10	4'384.00				
tranche suivante de ... jusqu'à	1'500	115'900	11	4'189.00					1'700	126'000	11	4'571.00				
tranche suivante de ... jusqu'à	1'500	117'400	12	4'369.00					1'700	127'700	12	4'775.00				
tranche suivante de ... jusqu'à	608'800	726'200	13	83'513.00					660'700	788'400	13	90'666.00				
dès	726'300	et plus	11,5		612'700	et plus	11,5		788'500	et plus	11,5		664'400	et plus	11,5	
Taux maximal			(11,5 %)				(11,5 %)				(11,5 %)				(11,5 %)	
<u>Début de l'assujettissement</u>			25'400				15'100				27'400				16'100	
Revenu imposable en francs																
<u>Montant d'impôt minimal</u>			25.--				25.40				25.--				25.40	
<u>Déductions en francs</u>																
- Personnes mariées				-			(incorporée au barème)					-			(incorporée au barème)	
- Familles monoparentales				-			(nouveau: barème personnes mariées)					-			(barème personnes mariées)	
- Enfants et pers. nécessit.				5'200								5'600				
- Primes d'assurances et intérêts de cap. d'épargne, avec LPP, max.			Personnes mariées	2'900) + 600 par				Personnes mariées	3'100) + 700 par	
			Autres	1'400) enfant				Autres	1'500) enfant	
- Primes d'assurances et intérêts de cap. d'épargne, sans LPP, max.			Personnes mariées	4'350) + 600 par				Personnes mariées	4'650) + 700 par	
			Autres	2'100) enfant				Autres	2'250) enfant	
- Revenu du travail du conjoint, max.				6'500								7'000				

LES BAREMES DE L'IMPOT FEDERAL DIRECT

TAXATION ANNUELLE POSTNUMERANDO

PERSONNES PHYSIQUES

	Périodes fiscales 2006 - 2007 Adapté à l'indice de décembre 2004: 153,1									à partir de la période fiscale 2008 (mesures immédiates portant sur l'imposition des couples mariés) Adapté à l'indice de décembre 2004: 153,1						
	2006			Autres: barème 1996 étiré de 7,6%			2008			Autres: barème 1996 étiré de 7,6%						
Barème	Personnes mariées et personnes vivant seules avec enfant(s) à charge: barème 1996 étiré de 7,6 %			Personnes mariées et personnes vivant seules avec enfant(s) à charge: barème 1996 étiré de 7,6 %			Personnes mariées et personnes vivant seules avec enfant(s) à charge: barème 1996 étiré de 7,6 %			Personnes mariées et personnes vivant seules avec enfant(s) à charge: barème 1996 étiré de 7,6 %						
	Revenu imposable	Taux	Montant d'impôt	Revenu imposable	Taux	Montant d'impôt	Revenu imposable	Taux	Montant d'impôt	Revenu imposable	Taux	Montant d'impôt				
	Fr.	Fr.	%	Fr.	Fr.	%	Fr.	Fr.	%	Fr.	Fr.	%	Fr.			
première tranche de	26'700		0	-	13'600	0	-	26'700	0	-	13'600	0	-			
tranche suivante de ... jusqu'à	21'200	47'900	1	212.00	16'200	29'800	0,77	124.70	21'200	47'900	1	212.00	16'200	29'800	0,77	124.70
tranche suivante de ... jusqu'à	7'000	54'900	2	352.00	9'200	39'000	0,88	205.65	7'000	54'900	2	352.00	9'200	39'000	0,88	205.65
tranche suivante de ... jusqu'à	16'000	70'900	3	832.00	13'000	52'000	2,64	548.85	16'000	70'900	3	832.00	13'000	52'000	2,64	548.85
tranche suivante de ... jusqu'à	14'200	85'100	4	1'400.00	16'300	68'300	2,97	1'032.95	14'200	85'100	4	1'400.00	16'300	68'300	2,97	1'032.95
tranche suivante de ... jusqu'à	12'300	97'400	5	2'015.00	5'300	73'600	5,94	1'347.75	12'300	97'400	5	2'015.00	5'300	73'600	5,94	1'347.75
tranche suivante de ... jusqu'à	10'700	108'100	6	2'657.00	24'100	97'700	6,60	2'938.35	10'700	108'100	6	2'657.00	24'100	97'700	6,60	2'938.35
tranche suivante de ... jusqu'à	8'900	117'000	7	3'280.00	29'400	127'100	8,80	5'525.55	8'900	117'000	7	3'280.00	29'400	127'100	8,80	5'525.55
tranche suivante de ... jusqu'à	7'000	124'000	8	3'840.00	39'100	166'200	11,00	9'826.55	7'000	124'000	8	3'840.00	39'100	166'200	11,00	9'826.55
tranche suivante de ... jusqu'à	5'300	129'300	9	4'317.00	546'200	712'400	13,20	81'924.95	5'300	129'300	9	4'317.00	546'200	712'400	13,20	81'924.95
tranche suivante de ... jusqu'à	3'600	132'900	10	4'677.00					3'600	132'900	10	4'677.00				
tranche suivante de ... jusqu'à	1'800	134'700	11	4'875.00					1'800	134'700	11	4'875.00				
tranche suivante de ... jusqu'à	1'800	136'500	12	5'091.00					1'800	136'500	12	5'091.00				
tranche suivante de ... jusqu'à	707'100	843'600	13	97'014.00					707'100	843'600	13	97'014.00				
dès	843'700 et plus		11,5		712'500 et plus		11,5		843'700 et plus		11,5		712'500 et plus		11,5	
Taux maximal			(11,5 %)				(11,5 %)				(11,5 %)					(11,5 %)
<u>Début de l'assujettissement</u>			29'200				16'900				29'200					16'900
Revenu imposable en francs																
<u>Montant d'impôt minimal</u>			25.--				25.--				25.--					25.--
<u>Déductions en francs</u>																
- Personnes mariées							(incorporée au barème)				2'500					
- Familles monoparentales							(nouveau: barème personnes mariées)				-					(nouveau: barème personnes mariées)
- Enfants et pers. nécessit.					6'100						6'100					
- Primes d'assurances et intérêts de cap. d'épargne, avec LPP, max.			Personnes mariées	3'300) + 700 par						Personnes mariées	3'300) + 700 par			
			Autres	1'700) enfant						Autres	1'700) enfant			
- Primes d'assurances et intérêts de cap. d'épargne, sans LPP, max.			Personnes mariées	4'950) + 700 par						Personnes mariées	4'950) + 700 par			
			Autres	2'550) enfant						Autres	2'550) enfant			
- Revenu du travail du conjoint, max.				7'600								50% min. 7'600	max. 12'500			

LES BAREMES DE L'IMPOT FEDERAL DIRECT

SOCIETES ANONYMES ET SOCIETES COOPERATIVES

	10e Période 1959/60	11e Période 1961/62	12e Période 1963/64	13e Période 1965/66	14e Période 1967/68	15e Période 1969/70	16e Période 1971/72	17e Période 1973/74	18e Période 1975/76 ss.
Mesures	1959		1963				1971	1973	1975
	(Introduction d'un tarif à trois échelons)		(Barème 1959 réduit de 10 %)				(Barème 1959 réduit de 5 %)	(Barème 1959 augmenté de 10 %)	(Barème 1973 augmenté de 10 % ; seulement l'impôt du rendement net)
Impôt sur le rendement net									
- Impôt de base	3%			2,7 %			2,85 %	3,3 %	3,63 %
- Surtaxe sur la partie du rendement net qui excède un rendement de 4 %	3%			2,7 %			2,85 %	3,3 %	3,63 %
- Surtaxe sur la partie du rendement net qui excède un rendement de 8 %	4%			3,6 %			3,80 %	4,4 %	4,84 %
- Taux maximal	8%			7,2 %			7,60 %	8,8 %	9,80 %
- Le taux maximal est atteint avec un rendement de	22%			22%			22 %	22 %	23,1478 %
Impôt sur le capital	0,75 o/oo			0,675 o/oo			0,7125 o/oo	0,825 o/oo	0,825 o/oo

LES BAREMES DE L'IMPOT FEDERAL DIRECT

SOCIETES ANONYMES ET SOCIETES COOPERATIVES

	Périodes fiscales 1995 jusqu'à 1997	Périodes fiscales dès 1998	
Mesures	1995 (comme barème 1975)	1998	
Impôt sur le rendement net		8,5 % (proportionnel)	
- Impôt de base	3,63 %		
- Surtaxe sur la partie du rendement net qui excède un rendement de 4 %	3,63 %		
- Surtaxe sur la partie du rendement net qui excède un rendement de 8 %	4,84 %		
- Taux maximal	9,80 %		
- Le taux maximal est atteint avec un rendement de	23,1478 %		
Impôt sur le capital	0,8 o/oo	abrogé	

IMPOT ANTICIPE

Développement chronologique de la législation

Entrée en vigueur (Bases légales)	Modifications	Taux d'impôt																
01.01.1944 (ACF 01.09.1943)	<p>Impôt prélevé à la source sur les rendements de capitaux et les gains de loterie donnant droit</p> <ul style="list-style-type: none"> - en ce qui concerne les personnes physiques à l'imputation sur les impôts cantonaux et communaux - en ce qui concerne les personnes morales au remboursement de la Confédération <p>Sont exonérés de l'impôt anticipé:</p> <p style="margin-left: 40px;">Intérêts de cap. d'épargne et d'avoirs bancaires jusqu'à 15 Fr.</p>	15 %																
1945 - 1958 (ACF 31.10.1944)	<p style="margin-left: 40px;">Intérêts de cap. d'épargne et d'avoirs bancaires jusqu'à 15 Fr.</p> <p style="margin-left: 120px;">Gains de loterie pris individuellement jusqu'à 50 Fr.</p>	25 %																
13.02.1945 (ACF 13.02.1945)	Garantie des droits du fisc en matière d'assurances																	
1959 - 1966 (AF 31.01.1958)	<p>Sont exonérés de l'impôt anticipé:</p> <p style="margin-left: 40px;">Intérêts de cap. d'épargne et d'avoirs bancaires jusqu'à 40 Fr.</p> <p style="margin-left: 120px;">Gains de loterie pris individuellement jusqu'à 50 Fr.</p>	27 %																
01.01.1967 (LF 13.10.1965)	<p>Impôt prélevé à la source sur le rendement de capitaux mobiliers (obligations, actions et autres, parts de fonds de placement), sur les gains de loterie et sur les prestations d'assurances (prestations en capital des assurances-vie, des rentes viagères et des pensions). Dans le cas de prestations d'assurances, l'assujettissement peut résulter d'une déclaration de la prestation d'assurances imposable en lieu et place du paiement de l'impôt.</p> <p>Remboursement de l'impôt anticipé:</p> <ul style="list-style-type: none"> - Pour les personnes physiques par imputation sur les impôts à payer aux cantons et aux communes ou par paiement en espèces - Pour les personnes physiques, les sociétés commerciales sans personnalité juridique et autres, par la Confédération en espèces <p>Sont exonérés de l'impôt anticipé:</p> <ul style="list-style-type: none"> - Intérêts des carnets d'épargne, ou de dépôt et des dépôts d'épargne nominatifs - Gains de loterie - Prestations en capital des assurances sur la vie - Rentes viagères et autres prestations d'assurances <table style="margin-left: 40px; border: none;"> <tr> <td style="padding-right: 20px;">jusqu'à Fr.</td> <td style="padding-right: 20px;">50.-</td> <td></td> </tr> <tr> <td style="padding-right: 20px;">jusqu'à Fr.</td> <td style="padding-right: 20px;">50.-</td> <td></td> </tr> <tr> <td style="padding-right: 20px;">jusqu'à Fr.</td> <td style="padding-right: 20px;">5 000.-</td> <td></td> </tr> <tr> <td style="padding-right: 20px;">jusqu'à Fr.</td> <td style="padding-right: 20px;">500.-</td> <td style="padding-left: 10px;">par an</td> </tr> </table> <p>Taux de l'impôt pour</p> <table style="margin-left: 40px; border: none;"> <tr> <td style="padding-right: 20px;">- rentes viagères et pensions</td> <td style="padding-right: 20px;">15 %</td> </tr> <tr> <td style="padding-right: 20px;">- autres prestations d'assurances</td> <td style="padding-right: 20px;">8 %</td> </tr> </table> <p>Introduction de l'impôt de garantie en matière d'assurances dans la loi sur l'impôt anticipé</p>	jusqu'à Fr.	50.-		jusqu'à Fr.	50.-		jusqu'à Fr.	5 000.-		jusqu'à Fr.	500.-	par an	- rentes viagères et pensions	15 %	- autres prestations d'assurances	8 %	30 %
jusqu'à Fr.	50.-																	
jusqu'à Fr.	50.-																	
jusqu'à Fr.	5 000.-																	
jusqu'à Fr.	500.-	par an																
- rentes viagères et pensions	15 %																	
- autres prestations d'assurances	8 %																	
01.01.1976 (AF 31.01.1975)	<p>Augmentation du taux de l'impôt anticipé et attribution nouvelle de compétences au Conseil fédéral d'abaisser, à la fin de l'année, le taux de l'impôt à 30 %, si le développement de la situation économique ou le marché des capitaux l'exigent.</p>	35 %																
01.01.2000 (Modification du 08.10.1999 de la LF du 14.12.1990)	<p>Ne sont pas soumis à l'impôt anticipé:</p> <ul style="list-style-type: none"> - Les bénéficiaires en capital réalisés dans un fonds de placement, le rendement de ses immeubles détenus en propriété directe, ainsi que les montants provenant de versements en capital des investisseurs, si la distribution est faite au moyen d'un coupon distinct. 																	
01.01.2001 (Modification du 22.11.2000 de l'OE du 19.12.1966)	<p>A des conditions déterminées, l'impôt anticipé sur les dividendes en espèces versés au sein d'un groupe suisse qui arrivent à échéance après le 31 décembre 2000 ne doit plus être payé. En substitution au paiement, l'obligation fiscale peut être exécutée par la déclaration de ces dividendes en espèces à l'Administration fédérale des contributions.</p>																	
01.01.2005 (Modification de l'ordonnance du 22.12.2004 avec D et USA)	<p>À partir du 1^{er} janvier 2005, les filiales suisses peuvent remplir leur obligation d'acquitter l'impôt anticipé sur les dividendes qu'elles versent à leur société mère dont le siège se trouve dans un État ayant conclu une CDI avec la Suisse par la déclaration plutôt que par le paiement de l'impôt. À certaines conditions, l'impôt anticipé ne doit pas être payé ou n'être payé qu'à concurrence de l'impôt anticipé résiduel grevant, le cas échéant, les participations importantes. Le taux de l'impôt anticipé résiduel est déterminé par la convention de double imposition concernée.</p>																	

IMPOT ANTICIPE

Développement chronologique de la législation

Entrée en vigueur (Bases légales)	Modifications	Taux d'impôt
<p>01.07.2005 (AF du 17.12.2004) (AFisE; art. 15) (O du 22.12.2004)</p> <p>01.01.2007 (Modification dans l'annexe chiffre II 8 de la LPCC du 23.06.2006)</p>	<p>Le paiement de dividendes, d'intérêts et de redevances entre des sociétés de capitaux associées peut, à certaines conditions, être exonéré de l'impôt anticipé dans les relations entre la Suisse et les États membres de l'UE. Pour les dividendes, la procédure de déclaration peut être demandée à la place du paiement de l'impôt. Pour l'impôt anticipé sur les intérêts, il faut demander la procédure de remboursement.</p> <p>Pour les fonds de thésaurisation, la créance fiscale débute au moment de l'imputation du rendement imposable (art. 4 al. 1 lit.c de la loi sur l'impôt anticipé)</p>	

TAXE D'EXEMPTION DE L'OBLIGATION DE SERVIR

Développement chronologique de la législation

Entrée en vigueur	Objet / Remarques		Bases légales																																										
01.01.1878	Taxe d'exemption du service militaire: Taxe personnelle <u>et</u> 6 Fr. Taxe supplémentaire sur - la fortune (y compris expectatives) 1,5 o/oo - le revenu (y compris pensions, rentes, etc.) 1,5 % dont à déduire - 600 Fr. et 5 % du capital investi dans l'entreprise Maximum par année 3000 Fr. Réduction de la taxe (y compris le maximum annuel) Landwehr: 1/2 Landsturm: 1/4 1914 - 1918 et 1939 - 1945 le montant de la taxe est doublé	LF	28.06.1878																																										
01.01.1960	Taxe d'exemption du service militaire: Taxe personnelle <u>et</u> 15 Fr. Taxe sur le revenu (y compris libéralités et contributions de la femme aux charges du ménage) 2,4 % élite 0,8 % Landwehr 0,4 % Landsturm dont à déduire Taux spéciaux pour les complémentaires - 2000 Fr. pour personnes mariées, veuves, divorcées ayant leur propre ménage - 1000 Fr. pour les autres contribuables - 500 Fr. par enfant et personne nécessiteuse - 1000 Fr. pour les bénéficiaires de rentes AI Réduction des taux selon l'incorporation militaire et d'après le nombre de jours de service déjà accomplis	LF LF	12.06.1959 14.12.1973																																										
01.01.1980	Taxe d'exemption du service militaire: Taxe personnelle <u>ou</u> 120 Fr. Taxe sur le revenu (non compris libéralités, revenu de l'épouse et prestations de l'assurance en cas d'accident) 3 % élite 1 % Landwehr 0,5 % Landsturm Jusqu'à l'année d'assujettissement 1990, taux spéciaux pour complémentaires dont à déduire <table border="1" style="margin-left: auto; margin-right: auto; border-collapse: collapse; text-align: center;"> <thead> <tr> <th></th> <th colspan="6">depuis l'année d'assujettissement</th> </tr> <tr> <th></th> <th>1979</th> <th>1983</th> <th>1985</th> <th>1989</th> <th>1991</th> <th>1993</th> </tr> </thead> <tbody> <tr> <td>- pour personnes mariées</td> <td>2500</td> <td>4000</td> <td>4300</td> <td>4700</td> <td>5000</td> <td>5500</td> </tr> <tr> <td>- par enfant</td> <td>1200</td> <td>2000</td> <td>2200</td> <td>4000</td> <td>4300</td> <td>4700</td> </tr> <tr> <td>- par personne nécessiteuse</td> <td>1200</td> <td>2000</td> <td>2200</td> <td>4000</td> <td>4300</td> <td>4700</td> </tr> <tr> <td>- Frais en rapport avec l'invalidité</td> <td colspan="2">☞</td> <td colspan="2">Preuve</td> <td colspan="2">è</td> </tr> </tbody> </table> Réduction de la taxe selon le nombre de jours de service déjà accomplis		depuis l'année d'assujettissement							1979	1983	1985	1989	1991	1993	- pour personnes mariées	2500	4000	4300	4700	5000	5500	- par enfant	1200	2000	2200	4000	4300	4700	- par personne nécessiteuse	1200	2000	2200	4000	4300	4700	- Frais en rapport avec l'invalidité	☞		Preuve		è		LF O	22.06.1979 15.06.1992
	depuis l'année d'assujettissement																																												
	1979	1983	1985	1989	1991	1993																																							
- pour personnes mariées	2500	4000	4300	4700	5000	5500																																							
- par enfant	1200	2000	2200	4000	4300	4700																																							
- par personne nécessiteuse	1200	2000	2200	4000	4300	4700																																							
- Frais en rapport avec l'invalidité	☞		Preuve		è																																								
01.01.1995	Taxe d'exemption du service militaire: Taxe militaire 2 %, au min. 150 Fr. dont à déduire <table border="1" style="margin-left: auto; margin-right: auto; border-collapse: collapse; text-align: center;"> <thead> <tr> <th colspan="2">depuis l'année d'assujettissement 1995</th> </tr> </thead> <tbody> <tr> <td>- pour personnes mariées</td> <td>5 000</td> </tr> <tr> <td>- autres déductions</td> <td>comme pour l'IFD</td> </tr> </tbody> </table> Les assujettis qui reçoivent une rente AI et une rente de l'assurance en cas d'accident ainsi que des allocations pour impotents sont exonérés de la taxe	depuis l'année d'assujettissement 1995		- pour personnes mariées	5 000	- autres déductions	comme pour l'IFD	LF O	17.06.1994 30.08.1995																																				
depuis l'année d'assujettissement 1995																																													
- pour personnes mariées	5 000																																												
- autres déductions	comme pour l'IFD																																												
01.01.1997	La taxe d'exemption du service militaire devient taxe d'exemption de l'obligation de servir	LF O	06.10.1995 11.09.1996																																										

TAXE D'EXEMPTION DE L'OBLIGATION DE SERVIR

Développement chronologique de la législation

Inkrafttreten	Gegenstand / Bemerkungen	Gesetzliche Grundlagen
01.01.2004	Prélèvement de la taxe d'exemption de l'obligation de servir Taux 3 %, au min. 200 Fr. Réduction de 4% de la taxe d'exemption de l'obligation de servir pour chaque jour de protection civile effectué dans l'année d'assujettissement.	LF 04.10.2002 0 03.09.2003
01.01.2006	dont à déduire depuis l'année d'assujettissement 2006 - pour personnes mariées 5 500 - autres déductions comme pour l'IFD	0 14.07.2005

DROITS DE TIMBRE

Etapas les plus importantes de la législation

Date de l'entrée en vigueur	Modifications	Bases légales	
01.04.1918/01.01.1992	Institution des droits de timbre sur les titres (émission et négociation), les effets de change et les chèques, les quittances de primes d'assurance et les documents en usage dans les transports	LF	04.10.1917
10.10.1921	Introduction du droit de timbre sur les coupons	LF	25.06.1921
01.07.1928	Extension du droit de timbre aux avoirs en banque et aux créances à long terme ainsi qu'à leur rendement	LF	22.12.1927
01.01.1934	Extension du droit de timbre aux participations en commandite	ACF	29.11.1933
06.02.1936	Extension du droit de timbre aux documents de copropriété et à leur rendement	LF	31.01.1936
01.07.1937	Extension du droit de timbre aux montants nominaux des parts sociales des sociétés suisses à responsabilité limitée et à leur rendement		
01.01.1959	Abrogation du droit de timbre sur les documents en usage dans les transports	AF	31.01.1958
01.01.1967	Abrogation du droit de timbre sur les coupons et sur les participations en commandite	LF sur l'impôt anticipé du	13.10.1965
01.07.1974/01.01.1975	Révision totale de la législation en matière de droits de timbre. Restent en vigueur: - un droit d'émission sur les droits de participation et sur les parts de fonds de placement suisses - un droit de négociation sur les titres, suisses et étrangers - un droit sur certaines quittances de primes d'assurance	LF	27.06.1973
01.04.1993	Révision de la loi sur les droits de timbre Droit de timbre d'émission: - sur les droits de participation: - Maintien du droit d'émission sur les droits de participation suisses - Suppression du droit d'émission lors de fusion, de concentration équivalente économiquement à des fusions, de scissions et de transformations - Suppression du droit d'émission sur le transfert en Suisse du siège d'une société étrangère - sur des obligations suisses: - Extension du droit à l'émission d'obligations et de papiers monétaires par des débiteurs domiciliés en Suisse - sur des parts de fonds de placement étrangers: - abrogé Droit de timbre de négociation: - Maintien du droit de timbre de négociation sur les papiers monétaires suisses et étrangers. Les effets de change, les reconnaissances de dettes analogues aux effets de change ne sont soumis au droit de timbre de négociation que s'ils sont destinés à être placés dans le public - Nouveautés: ne sont plus considérés comme autres commerçants de titres que les sociétés et les coopératives qui d'après le bilan ont pour plus de 10 millions de francs de documents imposables - Ne sont nouvellement plus soumis au droit de négociation: - l'émission d'obligations suisses et de papiers monétaires - l'émission d'euro-obligations ainsi que de droits de participation à des sociétés étrangères, le commerce de papiers monétaires suisses et étrangers ainsi que l'entremise dans l'achat et la vente d'obligations étrangères entre deux parties contractantes étrangères - les stocks commerciaux des commerçants professionnels - Limitation du dégrèvement pour les opérations avec les banques étrangères et les agents boursiers dans le commerce des papiers valeurs étrangers	LF O O	04.10.1991 28.10.1992 15.03.1993
01.01.1996	Droits de timbre d'émission sur les droits de participation - Réduction de 3 à 2 % - Franchise lors de création de société fixée à 250 000 Fr. Droit de timbre sur les primes d'assurances - Le droit sur les primes de l'assurance responsabilité civile et de l'assurance de corps de véhicule (casco) passe à 5%	LF	24.03.1995
01.04.1998	Droits de timbre d'émission sur les droits de participation - Réduction de 2 à 1 % - Extension de la franchise de 250 000 Fr. aux augmentations de capital Réintroduction d'un droit de timbre de 2,5 % sur les primes d'assurances-vie financées par une prime unique	LF O	10.10.1997 03.12.1973 avec modification du 09.03.1998

DROITS DE TIMBRE

Etapas les plus importantes de la législation
(Suite)

Date de l'entrée en vigueur	Modifications	Bases légales
01.04.1999	Révision de la loi sur les droits de timbre Nouveautés dans le domaine du droit de timbre de négociation: - Les membres étrangers (remote members) d'une bourse suisse sont considérés comme des commerçants de titres pour les titres suisses traités à cette bourse - Le commerce d'obligations étrangères pour les clients étrangers n'est pas soumis au droit de négociation	AF 19.03.1999
01.01.2000	Sont également exonérés des droits de timbre les documents en usage dans le transport des bagages, des animaux et des marchandises par les Chemins de fer fédéraux et les entreprises de transports auxquelles la Confédération a accordé une concession.	Modification du 08.10.1999 de la LF du 27.06.1973
01.01.2001	La LF du 15.12.2000 exonère les titres d'entreprises suisses négociés à une Bourse étrangère, les investisseurs institutionnels étrangers et les fonds de placement suisses du droit de timbre de négociation. Dès le 1 ^{er} juillet 2001, les caisses de pensions et autres investisseurs institutionnels suisses deviennent des agents de change et restent donc imposables. Cette décision est limitée au 31.12.2002.	LF 15.12.2000
01.01.2003	- L'arrêté fédéral du 19.03.1999 concernant des mesures urgentes dans le domaine du droit de timbre de négociation est prorogé jusqu'à l'entrée en vigueur d'une législation fédérale le remplaçant, mais au plus tard jusqu'au 31.12.2005. - La loi fédérale du 15.12.2000 instaurant de nouvelles mesures urgentes dans le domaine du droit de timbre de négociation est prorogée jusqu'à l'entrée en vigueur d'une législation fédérale la remplaçant, mais au plus tard jusqu'au 31.12.2005.	LF 21.06.2002 Modification du 21.06.2002 de la LF du 15.12.2000
01.01.2006	Les mesures urgentes concernant le droit de négociation ont été reprises dans le droit ordinaire avec la modification du 18.03.2005 de la LF du 27.06.1973. Pour ce qui est des autres modifications concernant les droits de timbre, la franchise concernant le droit d'émission sur les droits de participation a été portée de 250'000 à 1 million de francs.	Modification du 18.03.2005 de la LF du 27.06.1973
01.01.2009	Extension de la franchise de Fr. 50'000 à Fr. 1 million pour droits de participation à des coopératives.	Modification du 23.03.2007

DROITS DE TIMBRE

Divers taux du droit

Valable dès le	<u>Droit de timbre d'émission</u>	
	Obligations suisses	Actions suisses
01.04.1918 (LF 04.10.1917)	1 %	1,5 %
01.07.1928 (LF 22.12.1927)	1,2 %	1,8 %
01.01.1945 (ACF 31.10.1944)	1,2 %	2,0 %
01.07.1974 (LF 27.06.1973)	abrogé	2,0 %
01.04.1978 (LF 07.10.1977)		3,0 %
01.04.1993 (LF 04.10.1991)	1,2 o/oo obligations d'emprunt, par année	
	0,6 o/oo obligations de caisse, par année	
01.01.1996 (LF 24.03.1995)		2,0 %
01.04.1998 (LF 10.10.1997)		1,0 %

	<u>Droit de timbre de négociation</u>	
	Titres suisses	Titres étrangers
01.04.1918 (LF 04.10.1917)	0,1 o/oo	0,4 o/oo
01.07.1928 (LF 22.12.1927)	0,3 o/oo	1,0 o/oo
01.07.1974 (LF 27.06.1973)	1,0 o/oo	2,0 o/oo
01.04.1978 (LF 07.10.1977)	1,5 o/oo	3,0 o/oo

	<u>Droit de timbres sur les coupons</u>	
	Obligations suisses	Actions suisses
10.10.1921 (LF 25.06.1921)	2 %	3 %
01.01.1934 (ACF 29.11.1933)	3 %	4,5 %
06.02.1936 (AF 31.01.1936)	4 %	6 %

	Titres suisses	
01.01.1945 (ACF 31.10.1944)	5 %	
01.01.1959 (AF 31.01.1958)	3 %	
01.01.1967 (LF 13.10.1965 sur l'IA)	Le droit de timbre sur les coupons est abrogé	

IMPOT SUR LE CHIFFRE D'AFFAIRES

L'ACF du 29.07. 1941 a institué l'impôt sur le chiffre d'affaires. Impôt sur les transactions en marchandises, l'importation de marchandises, ainsi que sur les travaux professionnels exécutés sur des biens meubles et immeubles, des constructions et des terrains, à l'exclusion de la culture du sol aux fins de la production naturelle. La loi énumère les marchandises qui en sont exonérées ou qui sont imposables à un taux inférieur.

Taux de l'impôt et liste des marchandises franches d'impôt (Art. 19, 1er al. et art. 14, 1er al., let.b, ACHA)

Date de l'entrée en vigueur (Bases légales)	Taux de l'impôt (Livraison au détail / Livraison en gros)		Liste des marchandises franches d'impôt
	Taux normaux	Taux spéciaux	
01.10.1941 (ACF 29.07.1941; ACF 30.09.1941*; Ord. 3 DFFD 30.07.1941)	2 % / 3 %	2 % / 2,5 % pour aliments et boissons à l'exclusion des boissons alcooliques, certains savons et poudres à lessive	Gaz, eau, électricité, Pain, céréales, farine et semoule de céréales, Pommes de terre, sel de cuisine, lait frais, Beurre*, fromage* Journaux et revues
01.02.1942 (ACF 16.01.1942)			Extension aux autres produits de laitiers
01.01.1943 / 01.03.1943 (ACF 20.11.1942; ACF 29.12.1942)	4 % / 6 %	Extension aux combustibles solides et liquides, au bétail de boucherie	Extension aux fruits et légumes (frais ou secs), oeufs frais, bétail vif (excepté le bétail de boucherie)
01.04.1943 (ACF 29.03.1943)		Extension à certains engrais, litières et fourrages, fourrages verts, cellulose fourragère	
01.01.1944 - 31.12.1946 (ACF 02.05.1944)			Séchage électrique d'herbe
01.01.1950 (AF 21.12.1949; Ord. 9 DFFD 21.12.1949)			Extension à toutes les "denrées alimentaires nécessaires", c'est-à-dire aux farines alimentaires pour enfants, biscottes, (zwieback), pâtes alimentaires, soupes, légumes au sel, oeufs en conserve, huiles et graisses comestibles, viande et charcuterie, bétail de boucherie, poissons, sucre, café, succédanés de café, poudre de cacao
01.07. - 31.12.1950 (A de l'Ass. féd. du. 22.06.1950)	Abrogation de l'assujettissement pour les boulangeries, les confiseries et autres entreprises de fabrication en tant qu'elles se livrent à la confection de produits de boulangerie, pâtisserie, confiserie et de chocolat		
01.01.1951 (AF 29.09.1950; AF 20.12.1950)		Extension aux autres engrais, litières et fourrages, puis aux semences, tubercules et oignons, plants, produits pour la protection des plantes, acides pour l'ensilage	Extension à toutes les "denrées alimentaires" ainsi qu'au café, thé, cacao, bétail, volaille et poissons
01.01.1955 (AF 22.12.1954)		Extension à toutes les plantes vivantes, boutures, greffes, fleurs coupées et rameaux, aussi en bouquet, céréales employées à l'affouragement (jusqu'ici franches d'impôt)	Suppression des céréales employées à l'affouragement de la liste des marchandises franches d'impôt
01.01.1956 (AF 21.12.1955)	Réduction de 10 % (Résultat: 1,8 % / 2,25 %) 3,6 % / 5,4 %		
01.01.1959 (AF 31.01.1958)	3,6 % / 5,4 %	Abrogé (Les marchandises sont franches d'impôt)	Extension aux médicaments et aux livres ainsi qu'aux marchandises jouissant d'un taux d'impôt privilégié (2 % / 2,5 %)

IMPOT SUR LE CHIFFRE D'AFFAIRES

Taux de l'impôt et liste des marchandises franches d'impôt
(Art. 19, 1er al. et art. 14, 1er al., let.b, ACHA)
(Suite)

Date de l'entrée en vigueur (Bases légales)	Taux de l'impôt (Livraison au détail / Livraison en gros)		Liste des marchandises franches d'impôt
	Taux normaux	Taux spéciaux	
01.01.1972 (AF 11.03.1971)	4 % / 6 %		
01.01.1974 (LF 21.03.1973)	4,4 % / 6,6 %		
01.10.1975 (AF 31.01.1975)	5,6 % / 8,4 %		
01.10.1982 (AF 19.06.1981)	6,2 % / 9,3 %		
01.01.1995 (Art. 41 ^{ter} , 1er et 3e al., cst.) (Art. 8 Dis. trans. cst.)	Remplacement de l'ICHA par la taxe sur la valeur ajoutée		

TAXE SUR LA VALEUR AJOUTÉE

Développement chronologique de la législation

Entrée en vigueur	Modifications	Bases légales	
01.01.1995	<p>Introduction de la taxe sur la valeur ajoutée</p> <ul style="list-style-type: none"> - Sont soumises à la taxe sur la valeur ajoutée, les livraisons de biens et les prestations de services qu'une entreprise effectuée à titre onéreux sur le territoire suisse (y compris la livraison à soi-même), ainsi que l'importation de biens et l'acquisition de services provenant de l'étranger. - Sont exclues du champ de l'impôt (c.-à-d. <u>sans droit à la déduction de l'impôt préalable</u>) les opérations visées à l'art. 14 OTVA, en particulier: <ul style="list-style-type: none"> - le transport de biens soumis à la régale des postes - les traitements dans les domaines de la médecine humaine dispensés par des médecins, des dentistes, des hôpitaux - les prestations fournies par des institutions d'assistance sociale, des maisons de retraite et des maisons de soins d'utilité publique - les prestations fournies par des institutions liées à la protection de l'enfance et de la jeunesse - les prestations dans le domaine de l'éducation, de l'enseignement, de l'instruction et du recyclage professionnel - les prestations de services culturels dans les domaines du théâtre, du cinéma, des musées, des bibliothèques et des sports - les opérations dans le domaine des assurances, l'octroi de crédits, les opérations et la négociation portant sur des papiers valeurs - la location d'immeubles - Sont exonérées de l'impôt (c.-à-d. <u>avec droit à la déduction de l'impôt préalable</u>) les opérations visées à l'art. 15 OTVA, en particulier: <ul style="list-style-type: none"> - les livraisons de biens à l'étranger - les prestations fournies à un destinataire ayant son siège social ou son domicile à l'étranger - Est assujetti à l'impôt: <ul style="list-style-type: none"> - quiconque exerce une activité commerciale pour autant que ses recettes dépassent globalement 75 000 francs par an - celui qui au cours de l'année civile acquiert pour plus de 10 000 francs de prestations de services provenant de l'étranger - Ne sont pas assujettis à l'impôt: <ul style="list-style-type: none"> - les agriculteurs, sylviculteurs, horticulteurs et les marchands de bétails - les artistes-peintres et les sculpteurs - les sociétés de domicile sans activité commerciale en Suisse - les entrepreneurs dont le chiffre d'affaires annuel ne dépasse pas 250 000 francs, à la condition qu'après déduction de l'impôt préalable, le montant d'impôt restant ne dépasse pas régulièrement 4 000 francs par an - Taux de l'impôt: <ul style="list-style-type: none"> - 2 pour cent <ul style="list-style-type: none"> - sur les livraisons et les prestations à soi-même des biens suivants: <ul style="list-style-type: none"> - eau amenée par conduite - produits comestibles et boissons, à l'exclusion des boissons alcooliques; le taux de 2 pour cent ne s'applique pas aux produits comestibles et aux boissons de toutes sortes délivrés dans le cadre de prestations de la restauration - bétail, volailles, poissons - céréales - semences, tubercules et oignons à planter, plantes vivantes, boutures, greffons, fleurs coupées et rameaux, même en bouquets - fourrages, acides destinés à l'ensilage, litières pour animaux, engrais - préparations pour la protection des plantes, paillis et autres matériaux de couverture végétaux - médicaments - journaux, revues, livres et autres imprimés sans caractère de publicité - sur les prestations de services fournies par les sociétés de la radio et de la télévision - 6,5 pour cent <ul style="list-style-type: none"> - sur toutes les autres opérations soumises à l'impôt 	AF O	18.06.1993 22.06.1994
01.01.1996	<ul style="list-style-type: none"> - Les frais professionnels tels que hébergement, déplacements professionnels ainsi que de l'utilisation de véhicule à des fins professionnelles sont entièrement déductibles à titre d'impôt préalable - Réduction de l'imposition des prestations à soi-même lors de changement d'affectation de biens immobiliers - Les entreprises assujetties qui font leurs décomptes selon le taux de dette fiscale nette (chiffre d'affaires annuel jusqu'à 500'000 Fr.), ne doivent plus présenter leurs décomptes que semestriellement 	ACF	18.09.1995

TAXE SUR LA VALEUR AJOUTEE

Développement chronologique de la législation
(Suite)

Entrée en vigueur	Modifications	Bases légales
01.10.1996	- Octroi d'un taux spécial de 3 % pour les prestations d'hébergement. Cet arrêté est valable jusqu'au 31.12.2001.	AF 22.03.1996
01.01.1999	Afin que le financement de l'AVS et de l'AI soit garanti, les taux de la TVA sont relevé comme suit: - de 6,5 pour cent à 7,5 pour cent - de 2,0 pour cent à 2,3 pour cent - de 3,0 pour cent à 3,5 pour cent	AF 20.03.1998 O 22.06.1994 avec modification du 03.06.1998
01.01.2001	Entrée en vigueur de la loi fédérale sur la taxe sur la valeur ajoutée (LTVA) ainsi que de l'ordonnance relative à la loi sur la TVA (OLTVA). - Sont soumises à la taxe sur la valeur ajoutée, les livraisons de biens faites et les prestations de services fournies à titre onéreux sur le territoire suisse (y compris les prestations à soi-même), l'importation de biens ainsi que l'acquisition de prestations de services d'entreprises ayant leur siège à l'étranger. - Sont exclues du champ de l'impôt (c.-à-d. <u>sans droit à la déduction de l'impôt préalable</u>) les opérations énumérées à l'art. 18 LTVA, en particulier: - le transport de biens qui est soumis aux services réservés au sens de la législation sur la poste - les traitements médicaux dans le domaine de la médecine humaine dispensés dans des hôpitaux - les traitements médicaux dans le domaine de la médecine humaine dispensés par des médecins, des dentistes ou des membres de professions analogues - les opérations réalisées par des institutions d'assistance, d'aide sociale et de sécurité sociale, des organisations d'utilité publique d'aide et de soins à domicile, des maisons de retraite et des homes médicalisés - les opérations liées liées à la protection de l'enfance et de la jeunesse - les opérations réalisées dans le domaine de l'éducation, de l'enseignement, de l'instruction, de la formation continue et du recyclage professionnel - les prestations de services culturels dans les domaines du théâtre, du cinéma, des musées et des bibliothèques - les contre-prestations pour des manifestations sportives (notamment les finances d'inscription) - les opérations d'assurances et de réassurance, l'octroi de crédits, les opérations et les négociations portant sur des papiers valeurs - la location d'immeubles - Sont exonérées de l'impôt (c.-à-d. <u>avec droit à la déduction de l'impôt préalable</u>) les opérations énumérées à l'art. 19 LTVA, en particulier: - la livraison de biens transportés ou expédiés directement à l'étranger - le transport ou l'expédition de biens au-delà de la frontière en rapport avec une exportation ou une importation de biens - Est assujetti à l'impôt: - quiconque exerce de manière indépendante une activité commerciale ou professionnelle pour autant que son chiffre d'affaires dépasse globalement 75'000 francs par an (l'activité des membres des conseils d'administration, des conseils de fondation ou des fonctions analogues est considérée comme une activité dépendante) - celui qui au cours de l'année civile acquiert pour plus de 10'000 francs de prestations de services d'entreprises ayant leur siège à l'étranger - Ne sont pas assujettis à l'impôt: - les agriculteurs, sylviculteurs et horticulteurs pour la livraison de produits provenant de leur exploitation, les marchands de bétails et les centres collecteurs de lait - les entreprises ayant leur siège à l'étranger fournissant à l'intérieur du pays exclusivement les prestations énumérées à l'art. 14 al. 3 LTVA, c.-à-d. des prestations de services fournies à l'endroit où le destinataire a le siège de son activité économique - les sociétés sportives sans but lucratif ainsi que les institutions d'utilité publique dont le chiffre d'affaires annuel ne dépasse pas 150'000 francs - les entreprises dont le chiffre d'affaires annuel ne dépasse pas 250'000 francs, à condition qu'après déduction de l'impôt préalable, le montant d'impôt restant dû ne dépasse pas régulièrement 4'000 francs par année	LF 02.09.1999 O 29.03.2000 ACF 29.03.2000

TAXE SUR LA VALEUR AJOUTÉE

Développement chronologique de la législation
(Suite)

Entrée en vigueur	Modifications	Bases légales
01.01.2001	<ul style="list-style-type: none"> - Taux de l'impôt: - 2,3 pour cent <ul style="list-style-type: none"> - sur les livraisons et les prestations à soi-même des biens suivants: <ul style="list-style-type: none"> - eau amenée par conduite - produits comestibles et boissons, à l'exclusion des boissons alcooliques; le taux de 2,3 pour cent ne s'applique pas aux produits comestibles et aux boissons de toutes sortes délivrés dans le cadre de prestations de la restauration - bétail, volaille, poisson - céréales - semences, tubercules et oignons à planter, plantes vivantes, boutures, greffons, fleurs coupées et rameaux, même en bouquets - aliments et litières pour animaux, acides destinés à l'ensilage, engrais - préparations pour la protection des plantes, paillis et autres matériaux de couverture végétaux - médicaments - journaux, revues, livres et autres imprimés sans caractère publicitaire - sur les prestations de services fournies par les sociétés de la radio et de télévision - les prestations de services culturelles et sportives - 3,5 pour cent <ul style="list-style-type: none"> - sur les prestations du secteur de l'hébergement (jusqu'au 31 décembre 2003) - 7,5 pour cent <ul style="list-style-type: none"> - sur toutes les autres opérations soumises à l'impôt - Pour financer les grands projets ferroviaires, les taux de TVA sont relevés comme suit: <ul style="list-style-type: none"> - de 7,5 pour cent à 7,6 pour cent - de 2,3 pour cent à 2,4 pour cent - de 3,5 pour cent à 3,6 pour cent - Chiffre d'affaires annuel pour les entreprises assujetties qui établissent leurs décomptes semestriels selon les taux de la dette fiscale nette porté de 1,5 à 3 millions de francs (art. 59 LTVA) 	<p>AF 02.09.1999 avec modification du O 23.12.1999</p>
01.01.2004	<ul style="list-style-type: none"> - Prolongation de la validité du taux spécial de 3,6 % pour les prestations d'hébergement jusqu'au 31.12.2006 	<p>Modification du 20.06.2003 de la loi fédérale régissant la taxe sur la valeur ajoutée (RO 2003 4351s.)</p>
01.01.2007	<ul style="list-style-type: none"> - Prolongation de la validité du taux spécial de 3,6 % pour les prestations d'hébergement jusqu'au 31.12.2010 	<p>Modification du 16.12.2005 concernant la loi fédérale régissant la taxe sur la valeur ajoutée (RO 2006 2673 s.)</p>
01.01.2007	<ul style="list-style-type: none"> - La compétence de la Confédération pour la perception de la taxe sur la valeur ajoutée sera prolongée jusqu'à fin 2020, selon le nouveau régime financier approuvé par le peuple et les cantons le 28 novembre 2004. 	<p>Arrêté fédéral du 19 mars 2004 sur un nouveau régime financier (AS 2006 1057 f.)</p>

PARTS CANTONALES AUX IMPOTS FEDERAUX

(y compris péréquation financière)

Entrée en vigueur	Contribution	Bases légales
	IMPOT FEDERAL DIRECT	
1941/42	- <u>Part des cantons</u> 32,5 %	ACF 09.12.1940 avec les changements intervenus depuis
dès 1943	30 %	
	- <u>Péréquation financière</u> Sur la part des cantons, il faut utiliser:	
1959 - 1980	un sixième (5 %)	LF 19.06.1959 avec les changements intervenus depuis
1981 - 1985	un quart (7,5 %)	
dès 1986	treize trentièmes (13 %)	
	pour la péréquation financière intercantonale	
	<u>Clé de répartition:</u> 1/2 sur tous les cantons d'après leur chiffre de population 1/2 sur tous les cantons ayant une force fiscale en matière d'impôt sur la défense nationale en dessous de la moyenne	LF 19.06.1959
1967 - 1980	1/4 sur tous les cantons d'après leur chiffre de population 3/4 sur tous les cantons ayant une force fiscale en matière d'impôt sur la défense nationale en dessous de la moyenne	LF 09.03.1967
1981 - 1985	1/4 sur tous les cantons d'après leur chiffre de population 3/4 sur tous les cantons dont l'indice de capacité financière est inférieur à 170	O 08.12.1980
	Pour les recettes fiscales des années 1980, 1981 et 1982, on applique la moyenne arithmétique simple résultant de l'ancienne et de la nouvelle réglementation.	
1986 - 1989	10/13 d'après la capacité financière et le chiffre de population des cantons (Péréquation de la capacité financière) 3/13 pour la compensation des effets financiers inhérents à la nouvelle répartition des tâches entre la Confédération et les cantons et de la nouvelle réglementation sur la péréquation financière (compensation des rigueurs)	O 02.12.1985 O 25.11.1987
1990 - 1991	Réglementation transitoire: moyenne arithmétique résultant de l'ancienne réglementation (1986 - 1989) et de la nouvelle (1990 - 1991) sur la base de la formule de régression suivante: Quote-part cantonale en francs: $2,71828 \text{ (ICF} \times -0,0153076) \times \frac{\text{Pop.}}{1000} \times \frac{\text{QPF}}{1 \text{ million}} \times \text{constante C}$	O 27.11.1989
	ICF = Indice de la capacité financière du canton Pop. = Population résidente moyenne du canton QPF = Quote-part à l'impôt fédéral direct destinée à la péréquation financière (Quote-part de la péréquation financière de 13/30) La constante C s'élève à environ 600. Elle est calculée de sorte que la somme des quotes-parts de tous les cantons équivaut exactement à la quote-part de l'impôt fédéral direct destinée à la péréquation financière.	
1992 - 2007	La quote-part à l'impôt fédéral direct destinée à la péréquation financière (Quote-part de la péréquation financière de 13/30) est répartie entre les cantons selon la formule de régression suivante: Quote-part cantonale en francs: $2,71828 \text{ (ICF} \times -0,0192104) \times \frac{\text{Pop.}}{1000} \times \frac{\text{QPF}}{1 \text{ million}} \times \text{constante C}$	O 27.11.1989
	La constante C s'élève à environ 800. Elle est calculée de sorte que la somme des quotes-parts de tous les cantons équivaut exactement à la quote-part de l'impôt fédéral direct destinée à la péréquation financière.	
dès 2008	Avec l'entrée en vigueur de la RPT, la part des cantons s'élève désormais à 17%.	OPFCC 07.11.2007

PARTS CANTONALES AUX IMPOTS FEDERAUX

(y compris péréquation financière)
(Suite)

Entrée en vigueur	Contributions	Bases légales
	IMPOT ANTICIPE	
	- <u>Part des cantons</u>	
1967 - 1971	6 % du rendement net (d'après le chiffre de population)	LF 13.10.1965
1972 - 1975	12 % du rendement net	LF 06.10.1972
dès 1976	10 % du rendement net (aussi longtemps que le taux de l'impôt anticipé est inférieur à 30 %)	AF 31.01.1975
	- <u>Péréquation financière</u>	
dès 1973	La part des cantons se répartit comme suit: 1/2 sur tous les cantons d'après leur chiffre de population 1/2 sur tous les cantons dont l'indice de capacité financière est inférieur à 100	LF 06.10.1972 O 17.01.1973 O 08.12.1980 O 02.12.1985
dès 2008	Chiffre de population	OPFCC 07.11.2007
	TAXE D'EXEMPTION DE L'OBLIGATION DE SERVIR	
	- <u>Part des cantons</u>	
1878	54 % (y compris 8 % de commission de perception)	cst, art. 42, let. e mod. art. 166
1959/1960	31 % (y compris commission de perception)	art. 6 Disp. trans.cst.
dès 1961	20 % de commission de perception	
	DROITS DE TIMBRE	
	- <u>Part des cantons</u>	
1918	20 % du rendement net (d'après le chiffre de population)	LF 04.10.1917 LF 27.06.1973
1981 - 1985	Pour les années 1981 - 1985, la part des cantons aux droits de timbre n'est pas versée	AF 20.06.1980
dès 1986	Abrogé	AF 05.10.1984
	<u>DIMINUTION DES PARTS DES CANTONS</u>	
1975	Diminution de toutes les parts des cantons pour l'année <u>1975 de 10 %</u>	AF 31.01.1975 ACF 23.04.1975
1978	Diminution de toutes les parts des cantons pour l'année <u>1978 de 15 %</u>	AF 16.12.1977

IMPÔT SUR LES AUTOMOBILES

Contexte

Des conventions internationales (accords de libre-échange, GATT/OMC) ont contraint la Suisse à convertir les droits de douane fiscaux sur les automobiles et leurs parties en un impôt de consommation interne. Pour satisfaire à ces exigences, il a fallu compléter la Constitution fédérale et créer une loi ad hoc. Le peuple a accepté la nouvelle disposition constitutionnelle le 28 novembre 1993. Le Parlement a voté la loi sur l'imposition des véhicules automobiles le 21 juin 1996. Comme prévu, le Conseil fédéral a mis cette loi en vigueur le 1^{er} janvier 1997. Ainsi qu'il l'avait annoncé, il a fait usage de sa compétence d'exonérer les automobiles électriques de l'impôt.

Contenu

Sont grevés de l'impôt sur les automobiles toutes les voitures de tourisme ainsi que les autocars et camions légers d'un poids unitaire n'excédant pas 1600 kg. Les droits de douane fiscaux frappant ces véhicules ont été supprimés.

En plus de l'importation, la livraison et l'utilisation en propre d'automobiles fabriquées sur territoire suisse sont également soumises à l'impôt. Comme base de perception, on n'utilise plus le poids, comme dans le cas des droits de douane, mais la valeur. **Le taux d'imposition s'élève à 4 pour cent.**

L'autorité fiscale est l'administration des douanes. Lors de l'importation, elle perçoit l'impôt conjointement avec les droits de douane. Cela concerne 99,9 % de toutes les automobiles soumises à l'impôt.

A l'intérieur du pays, l'impôt doit être payé par les fabricants ou, pour une part, par leurs mandants. L'importance de la fabrication indigène est cependant très minime.

Une particularité réside dans le fait que, contrairement aux droits de douane ou aux autres impôts de consommation spéciaux, l'impôt sur les automobiles est également prélevé dans l'enclave douanière suisse de Samnaun/Sampuoir.

REDEVANCE SUR LE TRAFIC DES POIDS LOURDS

Base constitutionnelle

Article 85, ch. 1 de la Constitution fédérale du 18 avril 1999



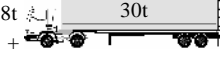

Assujettissement

La redevance est perçue sur les véhicules lourds et les remorques immatriculés en Suisse ou à l'étranger (d'un poids total supérieur à 3,5 tonnes) transportant des personnes ou des marchandises, pour l'utilisation des routes ouvertes au trafic général.

La redevance sur le trafic des poids lourds liée aux prestations (RPLP)

La RPLP se calcule d'après les kilomètres parcourus, le poids total autorisé du véhicule tracteur resp. de la combinaison de véhicule et les valeurs polluantes du véhicule tracteur.

Les différents exemples ci-dessous permettent d'y voir plus clair :

échelons tarifaires en centimes				km parcourus en Suisse		poids déterminant * véhicule tracteur + remorque	redevance en CHF
1	2	3					
3,07			X	300	X	 18t X 18 t	165.80
	2,66		X	300	X	 18t 16t X 34 t	271.30
		2,26	X	300	X	8t +  30t X 38 t	257.65
		2,26	X	300	X	 26t 16t X 40 t °	271.20

Tarif par tonne et par kilomètre (t/km)
Niveau 1 = catégorie de taxe 1
(correspond au niveau d'émission EURO 0/1/2)
Niveau 2 = catégorie de taxe 2
(correspond au niveau d'émission EURO 3)
Niveau 3 = catégorie de taxe 3
(correspond au niveau d'émission EURO 4/5/6)

Kilométrage parcouru sur les routes publiques de Suisse et/ou de la Principauté de Liechtenstein

* Poids déterminant = poids maximal autorisé **selon permis de circulation.**

Pour une combinaison de véhicules (avec remorque), les poids maximaux autorisés seront additionnés.

+ Pour les trains routiers articulés = poids à vide du tracteur semi-remorque et poids total admis de la remorque.

°La limite de poids nationale s'élève à 40t (par conséquent cette dernière est valable pour la ponction fiscale).

REDEVANCE SUR LE TRAFIC DES POIDS LOURDS

(Suite)

Poids déterminant pour la RPL

Le poids déterminant pour fixer le montant de la RPL correspond à la plus petite des trois unités de poids suivantes:

- poids total du véhicule tracteur plus poids total de la remorque
– pour les ensembles articulés: poids à vide du tracteur à sellette plus poids total de la semi-remorque ou:
 - poids de l'ensemble ou:
 - limite nationale de poids

Redevance forfaitaire sur le trafic des poids lourds

Assujettissement à la redevance

Pour les véhicules automobiles lourds servant au transport de personnes, les caravanes, les voitures de tourisme lourdes, les autocars et les autobus articulés, les chariots à moteur, les tracteurs, les véhicules à moteur destinés au transport de choses dont la vitesse maximale ne dépasse pas 45 km/h ainsi que les véhicules à moteur de la branche foraine et du cirque qui transportent exclusivement du matériel de forains ou de cirque ou tractent des remorques non soumises à la redevance, d'un poids total excédant 3,5 t, la redevance est perçue sous forme de forfait.

Remorques

Pour les remorques soumises à la redevance (poids total excédant 3,5 t), tractées par des véhicules à moteur qui n'y sont pas soumis ou y sont soumis de façon forfaitaire, la redevance est perçue sous la forme d'un forfait sur le poids remorquable du véhicule tracteur.

Calcul de la redevance

Constituent la base de calcul le poids total ou le poids remorquable du véhicule tracteur selon permis de circulation et la période fiscale.

Genre de véhicule	Redevance par année
Voitures automobiles lourdes servant au transport de personnes et caravanes ainsi que voitures de tourisme lourdes	650 francs
Autocars d'un poids total supérieur à 3,5 t, mais n'excédant pas 8,5 t	2'200 francs
Autocars d'un poids total supérieur à 8,5 t, mais n'excédant pas 18 t	3'300 francs
Autocars d'un poids total supérieur à 18 t, mais n'excédant pas 26 t	4'400 francs
Autocars d'un poids total supérieur à 26 t	5'000 francs
Tracteurs, chariots à moteur, autres véhicules à moteur destinés au transport de choses dont la vitesse maximale ne dépasse pas 45 km/h,	11 francs par 100 kg de poids total
Véhicules à moteur de la branche foraine et du cirque	8 francs par 100 kg de poids total

Genre de véhicule	Redevance par 100 kg de poids remorquable par année
Remorques tractées par des véhicules automobiles qui ne sont pas soumis à la redevance (voitures de livraison, voitures de tourisme, minibus et voitures automobiles servant d'habitation d'un poids total n'excédant pas 3,5 t)	22 francs
Remorques tractées par des voitures de tourisme et des voitures automobiles servant d'habitation d'un poids total supérieur à 3,5 t	22 francs
Remorques tractées par des tracteurs, des chariots à moteur ainsi que des véhicules destinés au transport de choses dont la vitesse maximale ne dépasse pas 45 km/h	11 francs

Pour les véhicules destinés à l'exportation et munis d'une immatriculation provisoire, la redevance est perçue de façon forfaitaire. Elle s'élève à:

- a. 20 francs par jour, 50 francs par tranche de 3 jours pour les véhicules précités
- b. 70 francs par jour, 200 francs par tranche de 3 jours pour les autres véhicules

Dans des cas isolés, l'Administration des douanes peut prévoir une perception forfaitaire de la redevance pour d'autres véhicules.

REDEVANCE POUR L'UTILISATION DES ROUTES NATIONALES

Base constitutionnelle

Article 86, 2^e al. de la Constitution fédérale du 18 avril 1999

Assujettissement

Une redevance annuelle est perçue sur les véhicules automobiles et les remorques, dont le poids total ne dépasse pas 3,5 tonnes, pour l'utilisation des routes nationales de première et de deuxième classe

Montant de la redevance

La redevance annuelle se monte à 40 fr. La vignette collée sur le véhicule sert de preuve de paiement.

IMPOSITION DU TABAC

1. Contributions

<u>jusqu'en 1969</u>	<u>dès 1970</u>
<p>- Droits sur le tabac</p> <p>perçus sur l'importation de tabac brut et de tabacs manufacturés</p>	<p>- Droits sur le tabac</p> <p>plus perçus que sur les tabacs manufacturés importés</p>
<p>- Régale sur la fabrication</p> <p>perçue sur tous les dérivés du tabac produits en Suisse; les produits importés sont exonérés de l'impôt</p>	<p>- Impôt sur le tabac</p> <p>sur tous les tabacs fabriqués ou importés en Suisse</p>
<p>- Impôt sur le papier à cigarettes</p> <p>sur le papier à cigarettes en petites feuilles ou tubes, fabriqué en Suisse ou importé de l'étranger</p>	<p>- Impôt sur le papier à cigarettes</p> <p>sur le papier à cigarettes en petites feuilles ou tubes, fabriqué en Suisse ou importé de l'étranger</p>

2. Utilisation des contributions

<u>jusqu'à 1947</u>	<u>dès 1948</u>
<p>Les droits sur le tabac et la régale sur la fabrication sont versés à la Confédération</p>	<p>Les droits sur le tabac (jusqu'en 1999), la régale sur la fabrication (jusqu'en 1969) et l'impôt sur le tabac (dès 1970) servent à financer l'AVS et l'AI</p>

3. Développement de l'impôt

Droits sur le tabac

	<u>Période</u>		<u>Taux par 100 kg brut</u>		<u>Bases légales</u>
- Tabac brut, non fabriqué, sous revers	27.01.20 - 30.12.20	Fr.	75.—		ACF 27.01.1920
	31.12.20 - 31.12.23	Fr.	400.— - 1000.—		ACF 31.12.1920
	01.01.24 - 25.06.33	Fr.	170.— - 1200.—		ACF 10.12.1923
	26.06.33 - 31.10.33	Fr.	220.— - 1300.—		ACF 23.06.1933
	01.11.33 - 09.02.36	Fr.	160.— - 1000.—		ACF 27.10.1933
	10.02.36 - 31.07.37	Fr.	160.— - 675.—		ACF 06.02.1936
	01.08.37 - 31.01.41	Fr.	120.— - 675.—		ACF 16.07.1937
	01.02.41 - 31.01.49	Fr.	110.— - 675.—		ACF 21.01.1941
	01.02.49 - 30.11.52	Fr.	96.— - 675.—		ACF 31.01.1949
	01.12.52 - 31.12.65	Fr.	30.— - 675.—		LF 01.02.1952
	01.01.66 - 31.12.69	Fr.	30.— - 945.—		ACF 21.12.1965
	depuis 01.01.70			exempté de droit de douane	LF 21.03.1969
	- Produits du tabac	27.01.20 - 30.12.20	Fr.	300.— - 1200.—	
31.12.20 - 31.12.23		Fr.	400.— - 1300.—		ACF 31.12.1920
01.01.24 - 25.06.33		Fr.	550.— - 1500.—		ACF 10.12.1923
26.06.33 - 31.10.33		Fr.	700.— - 1800.—		ACF 23.06.1933
01.11.33 - 09.02.36		Fr.	750.— - 3000.—		ACF 27.10.1933
10.02.36 - 31.12.37		Fr.	850.— - 3000.—		ACF 06.02.1936
01.01.38 - 30.11.46		Fr.	850.— - 3000.—		ACF 24.12.1937
01.12.46 - 31.12.65		Fr.	1100.— - 4000.—		ACF 29.11.1946
01.01.66 - 31.12.69		Fr.	1100.— - 5600.—		ACF 21.12.1965
01.01.70 - 30.06.95		Fr.	650.— - 1750.—		LF 21.03.1969/09.10.86
01.07.95 - 31.12.95		Fr.	633.80 - 1657.—		O 04.07.1995
01.01.96 - 31.12.96		Fr.	617.60 - 1615.—		O 27.12.1995
01.01.97 - 31.12.97		Fr.	601.50 - 1572.—		O 02.12.1996
01.01.98 - 31.12.98		Fr.	585.30 - 1530.—		O 19.11.1997
01.01.99 - 31.12.99		Fr.	569.10 - 1487.—		O 07.12.1998
depuis 01.01.00		Fr.	553.— - 1445.—		O 17.11.1999

IMPOSITION DU TABAC

(Suite)

Régale sur la fabrication

	<u>Période</u>	<u>Taux de base par 100 kg de matière brute</u>	<u>Bases légales</u>	
- Cigares	01.11.33 - 31.07.37	Fr. 60.-	ACF	27.10.1933
	01.08.37 - 31.01.41	Fr. 40.-	ACF	16.07.1937
	01.02.41 - 31.12.47	Fr. 100.-	ACF	21.01.1941
	01.01.48 - 31.01.49	Fr. 80.-	LF	20.12.1946
	01.02.49 - 30.11.52	Fr. 70.-	ACF	31.01.1949
	01.12.52 - 31.12.69	Fr. 90.-	LF	01.02.1952
- Tabac à pipe	01.11.33 - 09.02.36	Fr. 60.-	ACF	27.10.1933
	10.02.36 - 31.07.37	Fr. 130.-	ACF	06.02.1936
	01.08.37 - 31.12.37	Fr. 120.-	ACF	16.07.1937
	01.01.38 - 31.12.47	Fr. 220.-	ACF	24.12.1937
	01.01.48 - 31.07.57	Fr. 180.-	LF	20.12.1946
	01.08.57 - 31.12.69	Fr. 153.-	ACF	01.08.1957
- Cigarettes		par pièce		
	01.11.33 - 09.02.36	0.5 ct.	ACF	27.10.1933
	10.02.36 - 31.12.47	1.0 ct.	ACF	06.02.1936
	01.01.48 - 31.12.65	1.15 ct.	LF	20.12.1946
	01.01.66 - 31.12.69	1.59 ct.	ACF	21.12.1965

Impôt sur le tabac

	<u>Période</u>	<u>Tarif de base par 1000 pièces</u>	<u>Bases légales</u>	
- Cigares	01.01.70 - 31.05.74	Fr. 2.60 - 12.10	LF	21.03.1969
	01.06.74 - 31.12.96	Fr. 2.25 - 10.55	O	15.05.1974
	depuis 01.01.97	Fr. 2.60 - 12.10	LF	21.03.1996

Remarque: Tarif de base = 1000 pièces de 3 à 12 kg;

- pour chaque fraction de 500 g d'excédent de poids, par 1000 pièces, le taux d'impôt est augmenté de Fr. -.80 jusqu'à concurrence de la limite tarifaire de la catégorie de prix

- pour les cigares dont le poids ne dépasse pas 1,750 kg par 1000 pièces, le taux est abaissé de Fr. -.40

- pour les cigares d'un prix excédent Fr. 2.- par pièce et dont le poids ne dépasse pas 12 kg par 1000 pièces, le taux est augmenté de Fr. 2.50 par tranche de Fr. -.50 d'excédent de prix; le taux grevant les cigares plus lourds est en outre augmenté de Fr. 1.60 par kg supplémentaire

	<u>Période</u>	<u>Tarif de base par 1000 pièces</u>	<u>Bases légales</u>	
- Cigarettes	01.01.70 - 31.12.72	Fr. 20.65 - 23.45	LF	21.03.1969
	01.01.73 - 31.05.74	Fr. 25.00 - 30.00	ACF	11.10.1972
	01.06.74 - 30.09.78	Fr. 30.00 - 36.00	O	10.04.1974
	01.10.78 - 30.04.82	Fr. 36.00 - 43.20	LF	07.10.1977
	01.05.82 - 29.02.84	Fr. 36.85 - 44.25	O	31.03.1982
	01.03.84 - 31.03.85	Fr. 46.90 - 51.60	O	26.09.1983
	01.04.85 - 31.03.89	Fr. 49.60 - 53.80	O	04.02.1985
	01.04.89 - 30.04.90	Fr. 53.40 - 57.90	O	23.11.1988
	01.05.90 - 31.08.92	Fr. 58.20 - 63.00	O	17.01.1990
	01.09.92 - 28.02.93	Fr. 58.20 - 64.80	O	19.08.1992
	01.03.93 - 28.02.94	Fr. 64.20 - 71.20	O	14.12.1992
	01.03.94 - 28.02.95	Fr. 71.30 - 78.70	O	13.12.1993
	01.03.95 - 29.02.96	Fr. 80.70 - 88.10	O	26.10.1994
	01.03.96 - 28.02.97	Fr. 88.00 Charge minimale	LF	21.03.1969
			Modif.	24.03.1995
	01.03.97 - 31.12.98	Fr. 97.25 Charge minimale	O	18.12.1996
	01.01.99 - 31.12.00	Fr. 109.25 Charge minimale	O	28.09.1998
	01.01.01 - 30.09.03	Fr. 113.70 Charge minimale	O	02.10.2000
	01.10.03 - 30.09.04	Fr. 126.30 Charge minimale	O	02.07.2003
	01.10.04 - 30.09.06	Fr. 152.80 Charge minimale	O	24.09.2004
	01.10.06 - 30.11.08	Fr. 173.00 Charge minimale	O	06.09.2006
	dès le 01.12.08	Fr. 190.70 Charge minimale	O	26.11.2008

La base de calcul est constituée d'une composante fiscale en fonction de la quantité et du prix de vente au détail. L'élément spécifique est uniformément pour toutes les cigarettes le montant de 10,942 centimes par pièce et le facteur ad valorem est égal à 25 pour cent du prix de vente au détail. La charge minimum par cigarette est fixée à 19,067 centimes par pièce.

IMPOSITION DU TABAC

(Suite)

	<u>Période</u>	<u>Tarif de l'impôt par kg de poids effectif</u>	<u>Bases légales</u>	
- Tabac à pipe	01.01.70 - 31.12.74	Fr. 1.00 - 6.00	LF	21.03.1969
	01.01.75 - 31.03.77	Fr. 1.10 - 6.60	O	09.12.1974
	01.04.77 - 30.09.80	Fr. 1.10 - 6.60	O	02.03.1977
	01.10.80 - 31.01.82	Fr. 1.10 - 6.60	O	17.09.1980
	01.02.82 - 28.02.83	Fr. 1.20 - 7.20	O	20.01.1982
	01.03.83 - 29.02.84	Fr. 1.30 - 7.80	O	12.01.1983
	01.03.84 - 31.03.85	Fr. 1.30 - 7.80	O	19.12.1983
	01.04.85 - 01.02.87	Fr. 1.35 - 8.10	O	04.02.1985
	02.02.87 - 31.03.89	Fr. 1.40 - 8.40	O	22.12.1986
	01.04.89 - 30.04.90	Fr. 1.45 - 8.70	O	23.11.1988
	01.05.90 - 30.04.91	Fr. 1.50 - 9.00	O	17.01.1990
	01.05.91 - 30.09.04	Fr. 1.50 - 9.00	O	24.04.1991
	depuis 01.10.04	Fr. 1.65 - 9.90	O	24.09.2004

Impôt sur le papier à cigarettes

	<u>Période</u>	<u>par petites feuilles ou tubes</u>	<u>Bases légales</u>	
	01.01.38 - 31.12.69	0,2 ct.	ACF	24.12.1937
	01.01.70 - 29.02.96	0,3 ct.	LF	21.03.1969
	01.03.96 - 31.12.98	0,6 ct.	LF	21.03.1969
			Modif.	24.03.1995
	01.01.99 - 31.12.00	0,9 ct.	O	28.09.1998
	01.01.01 - 30.09.03	0,9 ct.	O	02.10.2000
	01.10.03 - 30.09.04	1,2 ct.	O	02.07.2003
	depuis 01.10.04	1,5 ct.	O	24.09.2004

IMPÔT SUR LA BIÈRE

Base constitutionnelle

L'impôt sur la bière est réglé par l'article 131 de la Constitution fédérale.

Base légale: Loi fédérale du 6 octobre 2006 sur l'imposition de la bière (LIB)

Taux de l'impôt sur la bière

	<u>valable dès le</u>	<u>Taux d'imposition par litre ct.</u>	<u>Bases légales</u>	
	01.01.1935	4	ACF	04.08.1934
	01.02.1936	6	AF	31.01.1936
	01.04.1941	12	ACF	29.03.1941
	01.10.1944	6	ACF	09.01.1945
	01.10.1970	6,6	ACF	16.09.1970
	01.12.1971	7,5	ACF	24.11.1971
	01.07.1981	9,25	O	24.06.1981
	01.10.1982	11	O	15.09.1982
	01.01.1985	12,7	O	17.12.1984
	01.10.1987	13,4	O	20.05.1987
	01.05.1990	14,4	O	11.04.1990
	01.07.1991	15,95	O	17.06.1991
	01.04.1992	21,02	O	25.03.1992
	01.04.1995	22,27	O	13.03.1995
	01.07.1995	25,57	O	17.05.1995
	01.01.1999	23,79	O	25.11.1998
	01.01.2002	24,75	O	05.10.2001
Bière légère (jusqu'à 10 degrés Plato)	01.07.2007	16,88	LIB	06.10.2006
Bière normale et spéciale (de 10,1 à 14,0 degrés Plato)	01.07.2007	25,32	LIB	06.10.2006
Bière forte (dès 14,1 degrés Plato)	01.07.2007	33,76	LIB	06.10.2006

DROITS D'ENTRÉE

Base constitutionnelle

Le droit de percevoir des péages appartient à la Confédération et est réglé par l'article 133 de la Constitution fédérale.

Historique

Alors qu'au début du 19^e siècle tout ce qui concernait les péages était principalement l'apanage des cantons, la loi sur les douanes du 30 juin 1849 a transmis les compétences en matière de douane à la Confédération et a ainsi créé un territoire douanier suisse uniforme. Les recettes provenant des péages n'avaient pour but que de procurer au nouvel État des revenus qui lui étaient nécessaires pour remplir les modestes charges qui lui incombait à l'époque. Par la suite, dans les années 1851, 1884, 1887, 1891, 1902, 1920/23, 1959 et 1986, les Chambres fédérales ont adopté de nouveaux tarifs douaniers ou les ont modifiés d'une manière importante. Le tarif douanier actuellement en vigueur l'est depuis le 1^{er} janvier 1988.

Tarif douanier

La loi fédérale du 9 octobre 1986 (RO 632.10) sur le Tarif des douanes contient une annexe 1 sur le tarif des douanes, constitué d'un tarif pour les droits d'entrée et pour les droits de sortie ainsi qu'une annexe 2 sur les contingents douaniers. Le tarif douanier repose sur la nomenclature du Système Harmonisé International de désignation et codification des marchandises. Le tarif douanier comprend actuellement 8 500 positions tarifaires avec des taux différents. À quelques exceptions près, ce sont des taux fixés spécifiquement, c'est-à-dire par 100 kg bruts.

Tarif douanier électronique „t@res“

Les taux en vigueur de douane peuvent être consultés en ligne, à l'adresse www.tares.ch.

Modification des droits de douane depuis 1960

Les taux de droits de douane sont soumis à une constante érosion depuis leur entrée en vigueur. Cette évolution est en particulier la conséquence des accords internationaux suivants:

1. Accord général sur les tarifs douaniers et le commerce (GATT):

L'abaissement des droits de douane décidé par le Kennedy-Round (1967) et le Tokyo-Round (1979) a conduit à une réduction moyenne des taux douaniers suisses d'environ 30 %.

2. Organisation mondiale du commerce (OMC)

La Suisse est membre de l'OMC. En conséquence, les droits de douane ont été abaissés de 30 % en moyenne et la protection à l'importation pour les produits agricoles ne s'effectue plus que par les droits de douane et au besoin par les contingents douaniers (taux de droits de douane réduits).

3. Accord pour l'institution de l'Association européenne de Libre-Échange (AELE):

Les États suivants font partie de l'AELE: la Suisse, la principauté de Liechtenstein, l'Islande et la Norvège. En accord avec les clauses contractuelles, les droits de douane sur les produits industriels ont été abaissés à 0.

4. Accord entre la Suisse et la Communauté européenne:

Les États suivants font partie de la Communauté européenne: l'Allemagne, la France, l'Italie, les Pays-Bas, la Belgique, le Luxembourg, la Grande-Bretagne, le Danemark, l'Irlande, la Grèce, l'Espagne, le Portugal, l'Autriche, la Suède, la Finlande, la République tchèque, la République slovaque, la Pologne, la Slovaquie, la Hongrie, l'Estonie, la Lettonie, la Lituanie, Chypre, Malte, la Bulgarie et la Roumanie. D'après l'Accord mentionné ci-dessus, les droits de douane sur les marchandises désignées contractuellement ont été supprimés. Les produits agricoles transformés (à base de sucre, etc.) sont soumis à une réglementation particulière. L'accord bilatéral agricole est entré en vigueur le 01.06.2002. Il prévoit des préférences douanières pour certains produits agricoles (exempts de droits de douanes, à taux réduits) partiellement dans le cadre de contingents douaniers.

5. Autres accords de libre-échange:

1. Accords multilatéraux

De tels accords ont été conclus par tous les États membres de l'AELE avec des États tiers. La réglementation en vigueur prévoit la libre importation pour les produits industriels des chapitres 25 - 97 (exceptés quelques produits agricoles qui sont mentionnés dans ces chapitres) ainsi que pour les produits agricoles transformés (sous réserve des éléments mobiles) pour autant qu'il s'agisse de produits d'origine de ces mêmes États. Actuellement des accords de libre-échange existent avec la Turquie, Israël, la Macédoine, le Maroc, la Cisjordanie et la bande de Gaza, le Mexique, la Croatie, Singapour, le Chili, la Tunisie, la Jordanie, Corée du Sud, Liban, l'Égypte et la SACU (Union Douanière Sud-Africaine).

DROITS D'ENTREE (Suite)

2. Accords bilatéraux

a) Domaine industriel

Un tel accord a été conclu par la Suisse avec les Iles Féroé. Il prévoit la libre importation pour les produits industriels des chapitres 25 - 97 (exceptés quelques produits agricoles qui sont mentionnés dans lesdits chapitres) ainsi que pour des produits agricoles transformés (sous réserve des éléments mobiles) pour autant qu'il s'agisse de produits d'origine dudit Etat.

b) Accords dans le domaine agricole

Il existe des accords entre la Suisse et la Turquie, Israël, la Macédoine, le Maroc, la Cisjordanie et la bande de Gaza, le Mexique, la Croatie, Singapour, le Chili, la Tunisie, la Jordanie, Corée du Sud, Liban, l'Egypte et la SACU (Union Douanière Sud-Africaine). Ces derniers accords concernent quelques produits agricoles des chapitres 1 - 24, exceptés les produits agricoles transformés.

6. Préférences tarifaires en faveur des pays en développement:

Dans leur arrêté fédéral du 4 octobre 1996 (en vigueur dès le 1^{er} mars 1997) concernant l'octroi de préférences tarifaires en faveur des pays en développement (RO 632.91), les Chambres fédérales ont décidé d'accorder des préférences tarifaires aux pays en développement jusqu'au 28 février 2007. La réglementation en vigueur prévoit la libre importation de produits industrialisés ayant pour origine les pays en développement. Il faut signaler une exception: celle des textiles. Ceux-ci peuvent être importés à un taux préférentiel de 50 % plus favorable. La nouvelle réglementation, entrée en vigueur le 1^{er} mars 1997, prévoit l'élargissement des tarifs préférentiels, particulièrement pour les pays les moins avancés (PMA), ainsi que l'adaptation de ces tarifs au niveau de développement des pays bénéficiaires.

DROITS SUR LES CARBURANTS

(jusqu'au 31 décembre 1996)

1. Affectation des recettes

Jusqu'au 30.04.1983 - art. 36^{ter} 1er alinéa, cst. : 3/5 du produit net sont utilisés pour la construction de routes
 - art. 30 cst. : 2/5 du produit net vont à la caisse de la Confédération

Depuis le 01.05.1983 - art. 36^{ter} 1er alinéa, cst. : La moitié du produit net est utilisée pour des tâches en rapport avec le trafic routier
 - art. 30 cst. : La moitié du produit net va à la caisse de la Confédération

2. Développement chronologique de la législation

Bases légales		Date de l'entrée en vigueur	Taux de droits de douane en Fr. par 100 kg bruts		
			Essence	Diesel	autres carburants liquides
ACF	25.06.1935	26.06.1935	28.00	16.00	16.00
ACF	27.11.1936	01.12.1936	26.50		
ACF (provisoire)	02.12.1966	05.12.1966		24.30	
LF	16.03.1967	10.07.1967			24.30
ACF	27.03.1968	01.04.1968		26.50	26.50
ACF	03.07.1985	15.07.1985	19.49 ¹⁾ 28.84 ²⁾		
ACF	23.11.1988	01.01.1989	21.82 ¹⁾ 31.18 ²⁾		
O	20.11.1991	01.01.1992	23.70 ¹⁾ 33.05 ²⁾		
LF	09.10.1992	08.03.1993	49.90	47.30	Même tarif douanier pour l'essence et le diesel
O	07.03.1993	08.03.1993	47.10 ¹⁾ 56.45 ²⁾		
O	17.11.1993	01.01.1994	48.50 ¹⁾ 57.85 ²⁾		

1) sans plomb 2) avec plomb

DROITS SUPPLEMENTAIRES SUR LES CARBURANTS

(jusqu'au 31 décembre 1996)

1. Affectation des recettes

Jusqu'au 30.04.1983- art. 36^{ter} 2e alinéa, cst. : Couverture de la part de la Confédération aux frais des routes nationales
 Depuis le 01.05.1983- art. 36^{ter} 1er alinéa,cst. : Couverture des dépenses de la Confédération pour les tâches en rapport avec le trafic routier

2. Développement chronologique de la législation

Droits supplémentaires ct. par litre	Utilisation	Bases légales		Date de l'entrée en vigueur
5	Introduction des droits supplémentaires et compétences conférées au Conseil fédéral de prélever jusqu'à 7 ct./l de plus	AF	29.09.1961	
	Entrée en vigueur de l'AF	ACF	05.01.1962	15.01.1962
7	Augmentation	ACF	30.08.1963	02.09.1963
12	Augmentation et compétences conférées au Conseil fédéral de prélever jusqu'à 15 ct./l de plus	AF	19.03.1965	
	Augmentation provisoire	ACF	30.04.1965	03.05.1965
	Entrée en vigueur de l'AF	ACF	10.09.1965	
14	Augmentation	ACF	29.03.1967	03.04.1967
15	Augmentation	ACF	27.03.1968	01.04.1968
20	Augmentation provisoire	ACF	13.12.1971	15.12.1971
	Confirmation de l'augmentation	AF	17.03.1972	
	Entrée en vigueur de l'AF	ACF	09.08.1972	
30	Augmentation provisoire	ACF	29.08.1974	31.08.1974
	Confirmation de l'augmentation	AF	04.10.1974	
	Entrée en vigueur de l'AF	ACF	15.09.1975	
	Loi sur les carburants (nouvelle base légale)	AF	22.03.1985	01.01.1985

IMPOT SUR LES HUILES MINERALES GREVANT LES CARBURANTS

1. Bases légales

Jusqu'au 31.12.1999

Art. 41^{ter}, 4e alinéa, lettre a, cst.

Art. 36^{ter}, 1er et 2e alinéas, cst.

Depuis le 1.1.2000

Art.131, 1er alinéa, lettre e et 2e alinéa, cst.

Art. 86, 1er, 3e et 4e alinéa, cst.

Loi du 21 juin 1996 sur l'imposition des huiles minérales (RS 641.61)

Ordonnance du 20 novembre 1996 sur l'imposition des huiles minérales (RS 641.611)

Arrêté fédéral du 22 mars 1985 concernant la différenciation des droits de douane sur les carburants (RS 632.112.75) 1)

Ordonnance du 3 juillet 1985 concernant l'allègement douanier pour l'essence non additionnée de plomb (RS 632.112.751) 1)

Ordonnance du 30 janvier 2008 sur l'adaptation des taux d'impôt sur les huiles minérales applicables à l'essence (RS 641.613)

2. Développement chronologique de la législation

Bases légales	Date de l'entrée en vigueur	Taux de l'impôt en francs par 1000 l à 15° C				
		Impôt sur les huiles minérales			Surtaxe sur les huiles minérales	
		Essence sans plomb	Essence additionnée de plomb	Diesel	Essence	Diesel
LF de 21.06.1996 (RS 641.61)	01.01.1997	431.20	431.20	458.70	300.--	300.--
O de 20.11.1996 (RS 641.611)	01.01.1997	419.20	499.20			
O de 19.11.1997 (RS 632.112.751)	01.01.1998	427.20	507.20			
O de 25.08.1999 (RS 814.318.142.1)	01.01.2000	431.20	431.20 2)			
O de 30.01.2008 3) (RS 641.613)	01.07.2008	439.30			305.40	

1) Abrogé avec la modification du 25 août 1999 du règlement sur la pureté de l'air (RS 814.318.142.1); sont encore en vigueur les taux d'imposition conformément à l'annexe I de la loi sur les taxes sur les huiles minérales.

2) A partir du 1^{er} janvier 2000, la vente d'essence contenant du plomb est interdite (voir modifications ci-dessus).

3) Nouveau taux d'imposition dès le 1^{er} juillet 2008 dans le cadre de la mise en oeuvre, neutre sur le plan des recettes, de la promotion du gaz et des biocarburants (modification de la LIMPMIN du 23. mars 2007).

R E S U L T A T S M E N S U E L S

DIREKTE BUNDESSTEUER

Kumulierte Monatsergebnisse in Mio Franken

Kursivschrift: Eingänge in % des Jahresergebnisses

Jahre	Januar		Januar- Februar		Januar- März		Januar- April		Januar- Mai		Januar- Juni	
<u>Steuerjahr 1996</u>	152.7	1.7	309.4	3.4	384.2	4.3	1'088.1	12.1	3'370.1	37.6	5'843.3	65.1
<u>Steuerjahr 1997</u>	128.9	1.3	656.1	6.7	877.0	9.0	1'395.9	14.4	3'944.9	40.6	7'371.3	75.8
<u>Steuerjahr 1998</u>												
Bruttoertrag	318.1	3.3	625.3	6.4	900.7	9.3	1'772.8	18.2	5'825.7	59.9	7'122.7	73.2
Pausch. Steueranr.	<u>-6.9</u>	16.5	<u>-8.8</u>	21.2	<u>-13.8</u>	33.1	<u>-16.6</u>	40.0	<u>-28.1</u>	67.5	<u>-29.1</u>	70.0
Nettoertrag	311.2	3.2	616.5	6.4	886.9	9.2	1'756.2	18.1	5'797.6	59.8	7'093.6	73.2
<u>Steuerjahr 1999</u>												
Bruttoertrag	120.7	1.1	483.7	4.6	1'000.9	9.5	2'672.6	25.3	6'272.8	59.3	7'684.5	72.7
Pausch. Steueranr.	<u>-4.7</u>	7.7	<u>-5.9</u>	9.7	<u>-8.8</u>	14.5	<u>-19.8</u>	32.8	<u>-41.0</u>	67.8	<u>-42.8</u>	70.7
Nettoertrag	116.0	1.1	477.9	4.5	992.1	9.4	2'652.7	25.2	6'231.8	59.3	7'641.7	72.7
<u>Steuerjahr 2000</u>												
Bruttoertrag	87.7	0.8	315.0	2.9	675.1	6.3	2'371.7	22.1	6'157.3	57.3	7'553.3	70.3
Pausch. Steueranr.	<u>-6.5</u>	10.2	<u>-8.6</u>	13.5	<u>-14.1</u>	22.1	<u>-27.4</u>	42.9	<u>-29.2</u>	45.8	<u>-30.2</u>	47.3
Nettoertrag	81.1	0.8	306.4	2.9	661.0	6.2	2'344.3	21.9	6'128.1	57.4	7'523.2	70.4
<u>Steuerjahr 2001</u>												
Bruttoertrag	133.7	1.1	652.2	5.3	1'036.7	8.4	2'558.9	20.9	6'415.0	52.3	8'031.5	65.4
Pausch. Steueranr.	<u>-8.1</u>	15.4	<u>-9.4</u>	17.9	<u>-14.8</u>	28.2	<u>-25.5</u>	48.6	<u>-28.8</u>	54.7	<u>-29.9</u>	56.9
Nettoertrag	125.6	1.0	642.8	5.3	1'021.9	8.4	2'533.4	20.7	6'386.2	52.3	8'001.6	65.5
<u>Steuerjahr 2002</u>												
Bruttoertrag	200.5	1.8	538.5	4.7	831.4	7.3	3'010.4	26.3	7'081.6	61.9	8'762.4	76.6
Pausch. Steueranr.	<u>-20.9</u>	18.3	<u>-25.9</u>	22.7	<u>-31.1</u>	27.3	<u>-35.6</u>	31.3	<u>-39.3</u>	34.5	<u>-40.9</u>	35.9
Nettoertrag	179.6	1.6	512.7	4.5	800.3	7.1	2'974.7	26.3	7'042.3	62.2	8'721.5	77.1
<u>Steuerjahr 2003</u>												
Bruttoertrag	405.4	3.2	1'071.2	8.6	1'471.4	11.8	4'257.9	34.1	7'979.5	63.9	9'465.1	75.8
Pausch. Steueranr.	<u>-9.0</u>	10.1	<u>-15.2</u>	17.0	<u>-46.2</u>	51.7	<u>-56.8</u>	63.5	<u>-58.8</u>	65.7	<u>-62.4</u>	69.8
Nettoertrag	396.3	3.2	1'056.0	8.5	1'425.2	11.5	4'201.1	33.9	7'920.8	63.9	9'402.6	75.8
<u>Steuerjahr 2004</u>												
Bruttoertrag	458.8	3.8	736.0	6.2	1'116.2	9.4	3'957.0	33.2	7'675.4	64.3	8'961.9	75.1
Pausch. Steueranr.	<u>-4.9</u>	4.3	<u>-11.3</u>	10.0	<u>-22.3</u>	19.7	<u>-27.2</u>	24.1	<u>-38.8</u>	34.4	<u>-44.3</u>	39.3
Nettoertrag	453.9	3.8	724.7	6.1	1'093.9	9.3	3'929.9	33.2	7'636.6	64.6	8'917.6	75.4
<u>Steuerjahr 2005</u>												
Bruttoertrag	464.3	3.8	657.4	5.3	1'192.6	9.6	4'136.7	33.4	8'166.1	66.0	9'570.0	77.4
Pausch. Steueranr.	<u>-9.8</u>	6.3	<u>-21.3</u>	13.8	<u>-56.7</u>	36.7	<u>-86.8</u>	56.2	<u>-100.2</u>	64.8	<u>-103.4</u>	66.9
Nettoertrag	454.5	3.7	636.0	5.2	1'135.8	9.3	4'049.9	33.2	8'065.9	66.0	9'466.6	77.5
<u>Steuerjahr 2006</u>												
Bruttoertrag	395.7	2.8	1'041.7	7.2	1'611.3	11.2	4'832.6	33.6	10'336.9	71.9	11'014.6	76.6
Pausch. Steueranr.	<u>-6.5</u>	4.2	<u>-10.8</u>	7.0	<u>-14.3</u>	9.3	<u>-17.9</u>	11.6	<u>-21.2</u>	13.8	<u>-32.5</u>	21.2
Nettoertrag	389.2	2.7	1'030.9	7.2	1'596.9	11.2	4'814.7	33.8	10'315.6	72.5	10'982.1	77.2
<u>Steuerjahr 2007</u>												
Bruttoertrag	409.3	2.6	894.2	5.8	1'631.6	10.5	4'536.4	29.2	9'867.6	63.6	11'905.9	76.7
Pausch. Steueranr.	<u>-35.4</u>	26.3	<u>-41.6</u>	30.8	<u>-45.0</u>	33.4	<u>-61.9</u>	45.8	<u>-64.6</u>	47.9	<u>-82.0</u>	60.8
Nettoertrag	373.9	2.4	852.6	5.5	1'586.6	10.3	4'474.5	29.1	9'803.0	63.7	11'823.9	76.8
<u>Steuerjahr 2008</u>												
Bruttoertrag	1'084.4	6.2	1'560.3	8.9	2'251.4	12.8	6'734.9	38.3	12'245.3	69.6	13'436.4	76.3
Pausch. Steueranr.	<u>-4.7</u>	5.1	<u>-25.0</u>	27.0	<u>-28.5</u>	30.7	<u>-33.2</u>	35.7	<u>-36.1</u>	38.9	<u>-40.6</u>	43.7
Nettoertrag	1'079.7	6.2	1'535.3	8.8	2'222.9	12.7	6'701.7	38.3	12'209.2	69.7	13'395.8	76.5

IMPOT FEDERAL DIRECT

Cumul des résultats mensuels en mio. de francs

Italique: Rentrées en % du résultat annuel

Janvier- Juillet		Janvier- Août		Janvier- Septembre		Janvier- Octobre		Janvier- Novembre		Janvier- Décembre		Années
6'807.2	75.9	7'435.6	82.9	8'049.5	89.7	8'318.0	92.7	8'569.4	95.5	8'971.6	100.0	<u>Année fiscale 1996</u>
8'174.3	84.1	8'748.8	90.0	9'058.8	93.2	9'309.6	95.7	9'492.0	97.6	9'724.8	100.0	<u>Année fiscale 1997</u>
												<u>Année fiscale 1998</u>
7'779.6	80.0	8'616.0	88.6	8'772.8	90.2	9'219.3	94.8	9'480.2	97.4	9'728.5	100.0	Rendement brut
<u>-30.9</u>	74.3	<u>-31.6</u>	76.1	<u>-32.6</u>	78.3	<u>-35.3</u>	84.9	<u>-36.6</u>	88.0	<u>-41.6</u>	100.0	Imput. forfaitaire
7'748.7	80.0	8'584.3	88.6	8'740.2	90.2	9'184.0	94.8	9'443.6	97.5	9'686.9	100.0	Rendement net
												<u>Année fiscale 1999</u>
8'857.7	83.8	9'439.8	89.3	9'733.4	92.1	9'944.8	94.1	10'215.2	96.6	10'571.8	100.0	Rendement brut
<u>-47.0</u>	77.7	<u>-48.8</u>	80.6	<u>-49.9</u>	82.5	<u>-51.9</u>	85.8	<u>-55.1</u>	91.1	<u>-60.5</u>	100.0	Imput. forfaitaire
8'810.7	83.8	9'391.1	89.3	9'683.4	92.1	9'892.8	94.1	10'160.0	96.7	10'511.3	100.0	Rendement net
												<u>Année fiscale 2000</u>
8'429.0	78.4	9'349.1	87.0	9'811.8	91.3	10'167.7	94.6	10'455.2	97.3	10'748.6	100.0	Rendement brut
<u>-46.8</u>	73.3	<u>-47.9</u>	75.0	<u>-51.3</u>	80.4	<u>-54.4</u>	85.2	<u>-56.8</u>	88.9	<u>-63.9</u>	100.0	Imput. forfaitaire
8'382.2	78.5	9'301.2	87.1	9'760.5	91.3	10'113.3	94.7	10'398.5	97.3	10'684.7	100.0	Rendement net
												<u>Année fiscale 2001</u>
8'780.0	71.5	10'170.0	82.9	11'199.4	91.3	11'490.2	93.6	11'773.9	95.9	12'271.9	100.0	Rendement brut
<u>-33.8</u>	64.4	<u>-35.4</u>	67.3	<u>-36.7</u>	69.8	<u>-38.9</u>	74.0	<u>-42.1</u>	80.2	<u>-52.5</u>	100.0	Imput. forfaitaire
8'746.2	71.6	10'134.7	82.9	11'162.7	91.4	11'451.3	93.7	11'731.7	96.0	12'219.3	100.0	Rendement net
												<u>Année fiscale 2002</u>
9'544.9	83.5	10'120.2	88.5	10'427.9	91.2	10'717.8	93.8	11'019.3	96.4	11'431.9	100.0	Rendement brut
<u>-44.5</u>	39.0	<u>-46.6</u>	40.9	<u>-48.5</u>	42.6	<u>-50.6</u>	44.3	<u>-53.5</u>	46.9	<u>-114.0</u>	100.0	Imput. forfaitaire
9'500.4	83.9	10'073.5	89.0	10'379.3	91.7	10'667.3	94.3	10'965.8	96.9	11'317.9	100.0	Rendement net
												<u>Année fiscale 2003</u>
10'670.0	85.4	11'269.3	90.2	11'532.0	92.3	11'797.8	94.5	12'015.6	96.2	12'489.1	100.0	Rendement brut
<u>-65.0</u>	72.7	<u>-66.1</u>	73.9	<u>-69.8</u>	78.1	<u>-73.1</u>	81.7	<u>-82.1</u>	91.8	<u>-89.5</u>	100.0	Imput. forfaitaire
10'605.0	85.5	11'203.2	90.4	11'462.2	92.4	11'724.7	94.6	11'933.5	96.2	12'399.6	100.0	Rendement net
												<u>Année fiscale 2004</u>
10'137.4	84.9	10'520.5	88.2	10'878.7	91.2	11'240.7	94.2	11'493.6	96.3	11'934.6	100.0	Rendement brut
<u>-47.1</u>	41.8	<u>-77.3</u>	68.5	<u>-80.3</u>	71.2	<u>-95.5</u>	84.7	<u>-99.6</u>	88.3	<u>-112.8</u>	100.0	Imput. forfaitaire
10'090.2	85.4	10'443.3	88.3	10'798.4	91.3	11'145.2	94.3	11'394.0	96.4	11'821.7	100.0	Rendement net
												<u>Année fiscale 2005</u>
10'180.2	82.3	10'786.8	87.2	11'268.6	91.1	11'599.1	93.8	11'951.0	96.6	12'367.6	100.0	Rendement brut
<u>-105.4</u>	68.2	<u>-118.7</u>	76.8	<u>-122.6</u>	79.3	<u>-126.6</u>	81.9	<u>-144.1</u>	93.3	<u>-154.6</u>	100.0	Imput. forfaitaire
10'074.8	82.5	10'668.1	87.3	11'146.0	91.3	11'472.5	93.9	11'806.8	96.7	12'213.1	100.0	Rendement net
												<u>Année fiscale 2006</u>
11'889.7	82.7	12'565.5	87.4	13'154.3	91.5	13'527.9	94.0	13'859.8	96.4	14'384.1	100.0	Rendement brut
<u>-34.5</u>	22.5	<u>-41.7</u>	27.1	<u>-50.1</u>	32.6	<u>-59.5</u>	38.8	<u>-140.8</u>	91.7	<u>-153.6</u>	100.0	Imput. forfaitaire
11'855.2	83.3	12'523.8	88.0	13'104.2	92.1	13'468.4	94.6	13'719.0	96.4	14'230.5	100.0	Rendement net
												<u>Année fiscale 2007</u>
12'701.8	81.8	13'361.8	86.1	13'922.6	89.7	14'318.7	92.2	14'859.6	95.7	15'523.9	100.0	Rendement brut
<u>-100.7</u>	74.6	<u>-103.1</u>	76.4	<u>-109.9</u>	81.5	<u>-113.0</u>	83.7	<u>-127.6</u>	94.5	<u>-135.0</u>	100.0	Imput. forfaitaire
12'601.2	81.9	13'258.7	86.2	13'812.7	89.8	14'205.7	92.3	14'732.0	95.7	15'388.9	100.0	Rendement net
												<u>Année fiscale 2008</u>
14'341.1	81.5	15'043.5	85.4	15'983.5	90.8	16'463.5	93.5	17'166.4	97.5	17'605.4	100.0	Rendement brut
<u>-53.9</u>	58.0	<u>-60.1</u>	64.7	<u>-63.8</u>	68.7	<u>-71.8</u>	77.4	<u>-83.8</u>	90.3	<u>-92.8</u>	100.0	Imput. forfaitaire
14'287.2	81.6	14'983.4	85.6	15'919.8	90.9	16'391.6	93.6	17'082.6	97.5	17'512.6	100.0	Rendement net

VERRECHNUNGSSTEUER

Kumulierte Monatsergebnisse in Mio Franken

Kursivschrift: Eingänge in % des Jahresergebnisses

Jahre	Januar		Januar- Februar		Januar- März		Januar- April		Januar- Mai		Januar- Juni	
<u>1997</u>												
Eingänge	2'289.4	<i>10.3</i>	4'998.2	<i>22.6</i>	6'076.2	<i>27.4</i>	8'317.9	<i>37.6</i>	10'632.2	<i>48.0</i>	13'076.0	<i>59.0</i>
Rückerstattungen	<u>2'756.0</u>	<i>13.9</i>	<u>4'713.3</u>	<i>23.8</i>	<u>6'588.7</u>	<i>33.2</i>	<u>8'449.1</u>	<i>42.6</i>	<u>9'992.3</u>	<i>50.4</i>	<u>12'960.1</u>	<i>65.4</i>
Rohrertrag	-466.6	<i>-20.1</i>	284.9	<i>12.3</i>	-512.5	<i>-22.1</i>	-131.2	<i>-5.7</i>	639.9	<i>27.6</i>	115.9	<i>5.0</i>
<u>1998</u>												
Eingänge	2'918.9	<i>10.6</i>	5'148.6	<i>18.7</i>	7'339.7	<i>26.7</i>	10'221.7	<i>37.2</i>	13'461.8	<i>48.9</i>	16'297.5	<i>59.2</i>
Rückerstattungen	<u>3'344.2</u>	<i>15.1</i>	<u>5'331.8</u>	<i>24.1</i>	<u>7'670.6</u>	<i>34.7</i>	<u>9'988.0</u>	<i>45.1</i>	<u>11'902.8</u>	<i>53.8</i>	<u>14'387.3</u>	<i>65.0</i>
Rohrertrag	-425.3	<i>-7.9</i>	-183.2	<i>-3.4</i>	-330.9	<i>-6.1</i>	233.7	<i>4.3</i>	1'558.9	<i>28.9</i>	1'910.2	<i>35.5</i>
<u>1999</u>												
Eingänge	2'936.5	<i>11.1</i>	5'621.5	<i>21.3</i>	8'260.3	<i>31.2</i>	10'881.3	<i>41.1</i>	15'082.3	<i>57.0</i>	17'964.2	<i>67.9</i>
Rückerstattungen	<u>4'412.6</u>	<i>17.8</i>	<u>6'336.2</u>	<i>25.6</i>	<u>9'795.3</u>	<i>39.5</i>	<u>11'795.5</u>	<i>47.6</i>	<u>14'001.4</u>	<i>56.5</i>	<u>16'831.5</u>	<i>67.9</i>
Rohrertrag	-1'476.1	<i>-88.8</i>	-714.6	<i>-43.0</i>	-1'535.0	<i>-92.3</i>	-914.2	<i>-55.0</i>	1'080.8	<i>65.0</i>	1'132.7	<i>68.1</i>
<u>2000</u>												
Eingänge	4'987.9	<i>14.2</i>	7'814.7	<i>22.2</i>	10'928.5	<i>31.0</i>	14'910.4	<i>42.3</i>	19'020.6	<i>54.0</i>	23'483.7	<i>66.7</i>
Rückerstattungen	<u>4'986.2</u>	<i>17.2</i>	<u>7'951.7</u>	<i>27.4</i>	<u>10'836.2</u>	<i>37.3</i>	<u>12'216.5</u>	<i>42.1</i>	<u>16'253.4</u>	<i>56.0</i>	<u>19'442.3</u>	<i>67.0</i>
Rohrertrag	1.7	<i>0.0</i>	-136.9	<i>-2.2</i>	92.3	<i>1.5</i>	2'693.9	<i>43.4</i>	2'767.2	<i>44.6</i>	4'041.5	<i>65.2</i>
<u>2001</u>												
Eingänge	6'417.9	<i>20.4</i>	9'902.5	<i>31.5</i>	11'285.7	<i>35.9</i>	15'066.7	<i>47.9</i>	18'869.1	<i>60.0</i>	22'227.7	<i>70.7</i>
Rückerstattungen	<u>5'430.6</u>	<i>17.8</i>	<u>9'341.9</u>	<i>30.5</i>	<u>12'728.1</u>	<i>41.6</i>	<u>15'318.0</u>	<i>50.1</i>	<u>17'692.8</u>	<i>57.8</i>	<u>20'271.4</u>	<i>66.3</i>
Rohrertrag	987.3	<i>115.8</i>	560.6	<i>65.7</i>	-1'442.4	<i>-169.1</i>	-251.2	<i>-29.5</i>	1'176.2	<i>137.9</i>	1'956.2	<i>229.4</i>
<u>2002</u>												
Eingänge	3'255.6	<i>11.7</i>	5'618.2	<i>20.2</i>	8'462.2	<i>30.5</i>	11'320.0	<i>40.7</i>	14'873.4	<i>53.5</i>	18'571.8	<i>66.8</i>
Rückerstattungen	<u>2'364.8</u>	<i>9.4</i>	<u>4'596.4</u>	<i>18.3</i>	<u>6'631.5</u>	<i>26.3</i>	<u>10'437.5</u>	<i>41.5</i>	<u>12'177.6</u>	<i>48.4</i>	<u>14'441.3</u>	<i>57.4</i>
Rohrertrag	890.7	<i>34.2</i>	1'021.8	<i>39.2</i>	1'830.7	<i>70.3</i>	882.5	<i>33.9</i>	2'695.8	<i>103.5</i>	4'130.5	<i>158.5</i>
<u>2003</u>												
Eingänge	2'672.5	<i>11.9</i>	3'769.6	<i>16.7</i>	5'012.4	<i>22.2</i>	7'283.3	<i>32.3</i>	11'643.0	<i>51.6</i>	13'331.9	<i>59.1</i>
Rückerstattungen	<u>2'550.9</u>	<i>12.2</i>	<u>3'844.1</u>	<i>18.4</i>	<u>5'756.2</u>	<i>27.5</i>	<u>7'728.5</u>	<i>37.0</i>	<u>9'138.9</u>	<i>43.7</i>	<u>11'528.5</u>	<i>55.1</i>
Rohrertrag	121.5	<i>7.4</i>	-74.6	<i>-4.6</i>	-743.8	<i>-45.6</i>	-445.2	<i>-27.3</i>	2'504.1	<i>153.4</i>	1'803.4	<i>110.5</i>
<u>2004</u>												
Eingänge	2'397.0	<i>5.4</i>	4'371.6	<i>9.9</i>	5'606.2	<i>12.7</i>	8'728.8	<i>19.8</i>	13'431.3	<i>30.5</i>	16'245.6	<i>36.9</i>
Rückerstattungen	<u>2'506.5</u>	<i>6.1</i>	<u>4'661.1</u>	<i>11.3</i>	<u>6'830.7</u>	<i>16.5</i>	<u>9'337.5</u>	<i>22.6</i>	<u>10'764.2</u>	<i>26.0</i>	<u>13'350.3</u>	<i>32.3</i>
Rohrertrag	-109.4	<i>-4.2</i>	-289.5	<i>-11.1</i>	-1'224.5	<i>-46.7</i>	-608.6	<i>-23.2</i>	2'667.1	<i>101.8</i>	2'895.3	<i>110.5</i>
<u>2005</u>												
Eingänge	1'809.8	<i>8.7</i>	2'750.9	<i>13.2</i>	6'060.7	<i>29.2</i>	7'127.5	<i>34.3</i>	11'164.1	<i>53.7</i>	13'674.4	<i>65.8</i>
Rückerstattungen	<u>2'283.4</u>	<i>13.6</i>	<u>3'764.6</u>	<i>22.4</i>	<u>5'639.7</u>	<i>33.5</i>	<u>7'040.5</u>	<i>41.9</i>	<u>8'069.5</u>	<i>48.0</i>	<u>9'874.5</u>	<i>58.7</i>
Rohrertrag	-473.6	<i>-11.9</i>	-1'013.7	<i>-25.5</i>	421.1	<i>10.6</i>	86.9	<i>2.2</i>	3'094.6	<i>77.8</i>	3'799.8	<i>95.5</i>
<u>2006</u>												
Eingänge	2'685.6	<i>11.3</i>	4'415.7	<i>18.5</i>	6'051.2	<i>25.4</i>	8'655.8	<i>36.3</i>	13'087.9	<i>54.9</i>	14'931.9	<i>62.7</i>
Rückerstattungen	<u>3'576.2</u>	<i>18.0</i>	<u>5'019.8</u>	<i>25.2</i>	<u>6'880.9</u>	<i>34.6</i>	<u>8'742.1</u>	<i>43.9</i>	<u>9'801.7</u>	<i>49.3</i>	<u>11'786.4</u>	<i>59.3</i>
Rohrertrag	-890.6	<i>-22.7</i>	-604.1	<i>-15.4</i>	-829.7	<i>-21.1</i>	-86.4	<i>-2.2</i>	3'286.2	<i>83.7</i>	3'145.5	<i>80.1</i>
<u>2007</u>												
Eingänge	2'322.7	<i>7.5</i>	4'475.2	<i>14.4</i>	7'062.9	<i>22.7</i>	10'120.8	<i>32.5</i>	15'650.3	<i>50.2</i>	19'241.6	<i>61.8</i>
Rückerstattungen	<u>2'546.2</u>	<i>9.5</i>	<u>4'031.5</u>	<i>15.0</i>	<u>6'544.2</u>	<i>24.3</i>	<u>8'868.1</u>	<i>32.9</i>	<u>10'183.0</u>	<i>37.8</i>	<u>12'303.0</u>	<i>45.7</i>
Rohrertrag	-223.5	<i>-5.3</i>	443.7	<i>10.5</i>	518.7	<i>12.3</i>	1'252.7	<i>29.8</i>	5'467.3	<i>129.9</i>	6'938.6	<i>164.8</i>
<u>2008</u>												
Eingänge	3'342.8	<i>11.2</i>	5'875.3	<i>19.6</i>	7'720.4	<i>25.8</i>	11'434.2	<i>38.1</i>	17'662.2	<i>58.9</i>	22'035.3	<i>73.5</i>
Rückerstattungen	<u>985.3</u>	<i>4.2</i>	<u>3'014.5</u>	<i>12.8</i>	<u>5'363.2</u>	<i>22.8</i>	<u>9'595.8</u>	<i>40.8</i>	<u>10'487.2</u>	<i>44.6</i>	<u>12'641.7</u>	<i>53.7</i>
Rohrertrag	2'357.5	<i>36.6</i>	2'860.8	<i>44.4</i>	2'357.2	<i>36.6</i>	1'838.4	<i>28.5</i>	7'175.0	<i>111.3</i>	9'393.6	<i>145.7</i>

IMPOT ANTICIPE

Cumul des résultats mensuels en mio. de francs

Italique: Rentrées en % du résultat annuel

Janvier- Juillet		Janvier- Août		Janvier- Septembre		Janvier- Octobre		Janvier- Novembre		Janvier- Décembre		Années
												<u>1997</u>
16'115.0	72.8	17'117.3	77.3	17'871.4	80.7	19'432.3	87.8	20'178.8	91.1	22'144.1	100.0	Rentrées
<u>14'594.4</u>	73.6	<u>15'342.8</u>	77.4	<u>17'553.2</u>	88.5	<u>18'537.0</u>	93.5	<u>19'219.6</u>	96.9	<u>19'824.5</u>	100.0	Remboursements
1'520.6	65.6	1'774.5	76.5	318.2	13.7	895.3	38.6	959.2	41.4	2'319.6	100.0	Rendement brut
												<u>1998</u>
19'881.0	72.3	20'800.2	75.6	21'935.9	79.7	23'707.2	86.2	24'780.9	90.1	27'513.7	100.0	Rentrées
<u>16'142.4</u>	73.0	<u>16'941.5</u>	76.6	<u>20'202.7</u>	91.3	<u>20'679.3</u>	93.5	<u>21'428.1</u>	96.8	<u>22'126.2</u>	100.0	Remboursements
3'738.7	69.4	3'858.7	71.6	1'733.2	32.2	3'027.9	56.2	3'352.7	62.2	5'387.6	100.0	Rendement brut
												<u>1999</u>
21'187.9	80.1	22'129.8	83.7	22'870.6	86.5	23'937.7	90.5	25'184.0	95.2	26'452.5	100.0	Rentrées
<u>18'427.4</u>	74.3	<u>19'766.7</u>	79.7	<u>22'085.4</u>	89.1	<u>23'192.2</u>	93.6	<u>24'077.3</u>	97.1	<u>24'789.5</u>	100.0	Remboursements
2'760.5	166.0	2'363.1	142.1	785.3	47.2	745.4	44.8	1'106.7	66.5	1'663.0	100.0	Rendement brut
												<u>2000</u>
27'255.8	77.4	28'519.2	81.0	29'428.0	83.5	31'343.5	89.0	33'900.6	96.2	35'230.3	100.0	Rentrées
<u>21'192.7</u>	73.0	<u>22'569.1</u>	77.7	<u>25'670.8</u>	88.4	<u>26'453.7</u>	91.1	<u>27'898.2</u>	96.1	<u>29'028.2</u>	100.0	Remboursements
6'063.1	97.8	5'950.1	95.9	3'757.2	60.6	4'889.8	78.8	6'002.5	96.8	6'202.1	100.0	Rendement brut
												<u>2001</u>
24'940.9	79.3	26'990.5	85.9	27'700.3	88.1	29'368.6	93.4	30'353.0	96.6	31'437.5	100.0	Rentrées
<u>22'706.2</u>	74.2	<u>25'266.9</u>	82.6	<u>27'213.1</u>	89.0	<u>28'725.1</u>	93.9	<u>29'714.9</u>	97.2	<u>30'584.7</u>	100.0	Remboursements
2'234.6	262.0	1'723.6	202.1	487.2	57.1	643.4	75.5	638.2	74.8	852.7	100.0	Rendement brut
												<u>2002</u>
20'673.9	74.4	21'647.8	77.9	22'817.6	82.1	24'446.6	88.0	26'385.3	95.0	27'785.1	100.0	Rentrées
<u>17'802.2</u>	70.7	<u>18'860.7</u>	74.9	<u>20'570.9</u>	81.7	<u>22'451.0</u>	89.2	<u>24'289.7</u>	96.5	<u>25'179.8</u>	100.0	Remboursements
2'871.7	110.2	2'787.1	107.0	2'246.7	86.2	1'995.6	76.6	2'095.6	80.4	2'605.3	100.0	Rendement brut
												<u>2003</u>
15'415.6	68.4	17'342.3	76.9	18'738.9	83.1	20'304.1	90.1	21'318.2	94.6	22'543.8	100.0	Rentrées
<u>13'157.4</u>	62.9	<u>15'275.5</u>	73.0	<u>17'353.6</u>	83.0	<u>19'009.3</u>	90.9	<u>20'004.8</u>	95.7	<u>20'911.5</u>	100.0	Remboursements
2'258.2	138.3	2'066.7	126.6	1'385.3	84.9	1'294.8	79.3	1'313.4	80.5	1'632.3	100.0	Rendement brut
												<u>2004</u>
18'590.8	42.2	19'933.8	45.3	23'544.5	53.5	24'880.5	56.5	26'794.7	60.9	44'008.0	100.0	Rentrées
<u>15'408.0</u>	37.2	<u>16'618.0</u>	40.2	<u>20'681.0</u>	50.0	<u>23'301.4</u>	56.3	<u>24'503.6</u>	59.2	<u>41'387.9</u>	100.0	Remboursements
3'182.8	121.5	3'315.8	126.6	2'863.5	109.3	1'579.1	60.3	2'291.2	87.4	2'620.1	100.0	Rendement brut
												<u>2005</u>
14'949.4	71.9	16'457.1	79.2	17'480.5	84.1	18'814.8	90.5	20'054.5	96.5	20'790.8	100.0	Rentrées
<u>11'046.2</u>	65.7	<u>12'340.4</u>	73.4	<u>13'621.8</u>	81.0	<u>15'477.3</u>	92.1	<u>16'240.3</u>	96.6	<u>16'811.3</u>	100.0	Remboursements
3'903.2	98.1	4'116.7	103.4	3'858.7	97.0	3'337.5	83.9	3'814.1	95.8	3'979.5	100.0	Rendement brut
												<u>2006</u>
18'724.6	78.6	19'694.7	82.7	21'263.9	89.3	22'072.8	92.7	23'078.3	96.9	23'818.5	100.0	Rentrées
<u>13'658.7</u>	68.7	<u>14'354.8</u>	72.2	<u>15'733.5</u>	79.1	<u>17'754.5</u>	89.3	<u>19'192.2</u>	96.5	<u>19'891.5</u>	100.0	Remboursements
5'065.9	129.0	5'340.0	136.0	5'530.4	140.8	4'318.3	110.0	3'886.1	99.0	3'926.9	100.0	Rendement brut
												<u>2007</u>
22'413.7	72.0	24'146.2	77.5	25'313.2	81.3	27'583.2	88.5	28'851.6	92.6	31'151.5	100.0	Rentrées
<u>14'937.7</u>	55.4	<u>16'072.4</u>	59.7	<u>18'767.9</u>	69.7	<u>20'287.5</u>	75.3	<u>21'368.3</u>	79.3	<u>26'941.0</u>	100.0	Remboursements
7'476.0	177.6	8'073.8	191.8	6'545.3	155.5	7'295.6	173.3	7'483.3	177.7	4'210.5	100.0	Rendement brut
												<u>2008</u>
24'475.5	81.6	25'568.9	85.3	26'598.3	88.7	28'376.5	94.7	29'490.5	98.4	29'980.0	100.0	Rentrées
<u>15'072.3</u>	64.0	<u>15'783.8</u>	67.1	<u>17'169.0</u>	73.0	<u>19'268.5</u>	81.9	<u>20'772.7</u>	88.3	<u>23'533.8</u>	100.0	Remboursements
9'403.2	145.9	9'785.1	151.8	9'429.3	146.3	9'107.9	141.3	8'717.8	135.2	6'446.2	100.0	Rendement brut

STEMPELABGABEN

Kumulierte Monatsergebnisse - Bruttoerträge in Mio Franken

Kursivschrift: Eingänge in % des Jahresergebnisses

Jahre	Januar		Januar- Februar		Januar- März		Januar- April		Januar- Mai		Januar- Juni	
1971	50.2	12.5	70.4	17.5	103.8	25.8	138.6	34.5	166.3	41.3	198.1	49.3
1972	29.1	6.6	55.4	12.5	95.3	21.5	131.2	29.6	169.5	38.2	220.3	49.7
1973	32.5	7.2	63.7	14.1	103.1	22.8	145.2	32.1	190.5	42.2	237.7	52.6
1974	30.5	7.0	65.9	15.1	94.5	21.6	124.7	28.5	162.2	37.1	202.1	46.2
1975	55.4	11.8	84.3	18.0	100.4	21.4	190.5	40.6	232.3	49.5	243.4	51.9
1976	63.8	12.9	94.3	19.0	105.9	21.4	199.1	40.2	245.4	49.5	257.2	51.9
1977	79.9	16.3	114.6	23.4	133.6	27.3	219.8	45.0	260.4	53.3	269.2	55.1
1978	68.6	12.9	110.1	20.8	130.5	24.6	214.6	40.4	271.1	51.1	283.6	53.4
1979	80.2	12.5	128.1	19.9	142.3	22.1	254.8	39.6	328.3	51.0	338.2	52.5
1980	93.8	13.5	125.9	18.1	141.2	20.3	288.9	41.5	337.7	48.5	356.6	51.3
1981	123.9	14.1	177.4	20.2	192.4	22.0	357.5	40.8	424.6	48.4	441.2	50.3
1982	140.4	14.8	187.9	19.8	209.9	22.1	386.6	40.8	449.3	47.4	465.4	49.1
1983	207.1	16.8	275.4	22.3	303.5	24.6	526.9	42.7	619.0	50.2	636.6	51.6
1984	220.2	15.2	324.4	22.4	347.0	24.0	591.2	40.9	729.4	50.4	757.9	52.4
1985	265.8	14.2	385.4	20.6	402.6	21.5	696.6	37.2	944.4	50.4	968.7	51.7
1986	317.1	14.2	463.1	20.8	493.5	22.1	880.5	39.5	1'125.8	50.5	1'183.9	53.1
1987	286.2	12.6	449.1	19.8	492.1	21.7	845.2	37.3	1'063.5	46.9	1'123.1	49.5
1988	311.1	14.8	487.8	23.3	518.8	24.8	854.0	40.8	1'026.7	49.0	1'082.6	51.7
1989	323.5	13.6	481.8	20.3	520.5	21.9	844.0	35.5	1'040.8	43.7	1'230.0	51.7
1990	334.0	16.0	489.9	23.4	536.1	25.6	836.8	40.0	1'079.0	51.6	1'150.4	55.0
1991	274.3	14.2	411.6	21.3	438.5	22.7	754.2	39.0	932.1	48.2	987.9	51.1
1992	259.6	13.3	420.7	21.5	450.1	23.0	827.6	42.4	1'006.6	51.5	1'042.0	53.4
1993	323.9	14.8	478.9	22.0	506.8	23.2	956.2	43.8	1'178.6	54.0	1'206.8	55.3
1994	341.4	16.9	490.0	24.2	559.6	27.7	944.3	46.7	1'170.0	57.8	1'212.0	59.9
1995	230.2	13.5	351.3	20.6	413.5	24.3	670.4	39.4	839.4	49.3	903.0	53.0
1996	266.2	13.5	381.5	19.3	414.8	21.0	839.2	42.4	1'008.0	51.0	1'049.4	53.1
1997	308.1	12.3	431.4	17.2	486.6	19.4	1'036.1	41.2	1'201.3	47.8	1'242.7	49.4
1998	402.2	12.4	610.1	18.7	647.6	19.9	1'364.6	41.9	1'549.6	47.6	1'573.6	48.3
1999	516.8	16.5	694.0	22.2	743.0	23.8	1'477.8	47.3	1'605.8	51.4	1'719.9	55.0
2000	492.7	11.9	788.1	19.0	852.0	20.6	1'669.2	40.3	2'141.2	51.6	2'231.7	53.8
2001	687.7	19.9	895.6	25.9	997.8	28.9	1'747.0	50.6	1'970.3	57.1	2'010.0	58.2
2002	456.5	16.2	673.9	23.9	742.2	26.3	1'303.3	46.2	1'542.4	54.7	1'626.8	57.7
2003	367.3	14.0	550.7	21.0	599.5	22.8	1'124.9	42.9	1'342.4	51.1	1'390.7	53.0
2004	404.6	14.7	620.7	22.5	678.7	24.6	1'284.7	46.6	1'560.0	56.6	1'606.8	58.3
2005	337.7	12.5	499.8	18.5	525.3	19.4	1'161.8	43.0	1'375.3	50.9	1'422.3	52.6
2006	482.6	16.7	641.0	22.2	698.3	24.2	1'231.3	42.6	1'598.9	55.3	1'672.4	57.9
2007	366.3	12.3	614.0	20.5	674.5	22.6	1'426.0	47.7	1'597.3	53.4	1'637.7	54.8
2008	470.9	15.8	677.8	22.8	719.7	24.2	1'248.7	42.0	1'689.1	56.8	1'709.4	57.5

DROITS DE TIMBRE

Cumul des résultats mensuels - Rendements bruts en mio. de francs

Italique: Rentrées en % du résultat annuel

Janvier- Juillet	Janvier- Août	Janvier- Septembre	Janvier- Octobre	Janvier- Novembre	Janvier- Décembre	Années
232.8 57.9	269.9 67.1	297.7 74.0	330.5 82.2	360.3 89.6	402.2 100.0	1971
265.8 59.9	287.1 64.7	329.2 74.2	365.2 82.4	394.6 89.0	443.4 100.0	1972
277.9 61.5	309.4 68.5	335.8 74.3	383.1 84.8	409.6 90.7	451.8 100.0	1973
246.2 56.3	286.8 65.5	327.1 74.7	382.6 87.4	408.7 93.4	437.6 100.0	1974
340.5 72.6	350.0 74.6	358.4 76.4	434.7 92.7	452.6 96.5	469.0 100.0	1975
336.7 68.0	368.5 74.4	375.7 75.8	446.5 90.1	483.2 97.5	495.5 100.0	1976
345.2 70.6	372.1 76.1	381.7 78.1	447.4 91.5	477.8 97.8	488.7 100.0	1977
369.5 69.6	397.3 74.9	401.4 75.7	496.7 93.6	515.3 97.1	530.6 100.0	1978
437.4 67.9	477.8 74.2	484.3 75.2	596.9 92.7	628.4 97.6	643.8 100.0	1979
505.9 72.7	515.7 74.1	523.8 75.3	632.5 90.9	671.3 96.5	695.7 100.0	1980
584.6 66.7	631.6 72.1	639.0 72.9	770.5 87.9	854.1 97.4	876.5 100.0	1981
618.4 65.2	671.6 70.9	685.2 72.3	846.0 89.3	921.3 97.2	947.8 100.0	1982
851.1 69.0	933.5 75.7	946.8 76.8	1'144.9 92.8	1'217.6 98.7	1'233.4 100.0	1983
996.3 68.8	1'070.8 74.0	1'086.1 75.0	1'322.4 91.4	1'422.0 98.3	1'447.2 100.0	1984
1'261.5 67.3	1'378.3 73.6	1'386.8 74.0	1'669.2 89.1	1'796.4 95.9	1'873.9 100.0	1985
1'563.2 70.1	1'723.5 77.3	1'746.5 78.4	2'063.6 92.6	2'188.7 98.2	2'228.4 100.0	1986
1'505.1 66.4	1'645.7 72.6	1'671.7 73.7	2'032.2 89.6	2'207.2 97.3	2'267.4 100.0	1987
1'460.6 69.7	1'557.1 74.3	1'580.9 75.4	1'925.6 91.9	2'021.4 96.5	2'095.6 100.0	1988
1'581.8 66.5	1'752.5 73.7	1'787.5 75.1	2'167.0 91.1	2'302.9 96.8	2'379.0 100.0	1989
1'562.0 74.7	1'632.3 78.1	1'652.1 79.0	1'919.9 91.8	2'050.5 98.1	2'090.6 100.0	1990
1'310.5 67.7	1'462.3 75.6	1'481.2 76.6	1'749.0 90.4	1'904.7 98.5	1'934.5 100.0	1991
1'412.1 72.3	1'483.6 76.0	1'516.3 77.6	1'801.5 92.2	1'918.8 98.2	1'953.1 100.0	1992
1'496.4 68.6	1'627.7 74.6	1'682.3 77.1	1'989.8 91.2	2'110.4 96.8	2'181.2 100.0	1993
1'473.5 72.8	1'585.4 78.3	1'615.5 79.8	1'841.2 91.0	1'981.5 97.9	2'023.6 100.0	1994
1'165.6 68.4	1'255.0 73.7	1'284.7 75.4	1'576.0 92.5	1'646.4 96.7	1'702.9 100.0	1995
1'364.6 69.0	1'457.1 73.7	1'481.2 74.9	1'857.8 94.0	1'936.3 97.9	1'977.4 100.0	1996
1'658.3 66.0	1'825.3 72.6	1'860.6 74.0	2'403.6 95.6	2'475.2 98.5	2'513.3 100.0	1997
2'116.9 65.0	2'344.9 72.0	2'406.1 73.9	2'886.4 88.6	3'198.9 98.2	3'256.3 100.0	1998
2'169.0 69.4	2'397.1 76.7	2'423.4 77.5	2'856.5 91.4	3'091.1 98.9	3'126.1 100.0	1999
2'927.0 70.6	3'116.8 75.2	3'206.2 77.3	3'943.1 95.1	4'073.4 98.3	4'145.8 100.0	2000
2'599.9 75.3	2'732.3 79.1	2'769.7 80.2	3'222.3 93.3	3'359.2 97.3	3'453.2 100.0	2001
2'065.8 73.3	2'172.2 77.1	2'202.5 78.1	2'631.7 93.4	2'763.0 98.0	2'818.8 100.0	2002
1'865.3 71.1	1'953.0 74.4	1'982.2 75.5	2'507.7 95.6	2'615.5 99.7	2'624.4 100.0	2003
2'043.1 74.2	2'174.7 78.9	2'207.9 80.1	2'586.9 93.9	2'705.9 98.2	2'754.7 100.0	2004
1'732.1 64.1	1'950.1 72.1	1'993.1 73.7	2'431.4 89.9	2'671.4 98.8	2'703.3 100.0	2005
2'073.0 71.7	2'285.3 79.1	2'313.2 80.1	2'699.3 93.4	2'855.9 98.8	2'889.3 100.0	2006
2'105.2 70.4	2'286.1 76.5	2'344.6 78.4	2'807.1 93.9	2'987.6 99.9	2'989.6 100.0	2007
2'225.0 74.8	2'362.9 79.4	2'396.6 80.6	2'788.9 93.8	2'963.8 99.6	2'974.7 100.0	2008

WARENUMSATZSTEUER

Kumulierte Monatsergebnisse - Bruttoerträge in Mio Franken

Kursivschrift: Eingänge in % des Jahresergebnisses

Jahre	Januar		Januar- Februar		Januar- März		Januar- April		Januar- Mai		Januar- Juni	
1971	115.0	5.9	437.8	22.5	529.8	27.2	638.9	32.9	879.6	45.2	949.7	48.8
1972	182.8	7.4	495.0	19.9	610.9	24.6	750.2	30.2	1'088.5	43.9	1'168.4	47.1
1973	279.2	9.7	681.1	23.7	785.2	27.4	997.4	34.7	1'365.9	47.6	1'439.4	50.1
1974	242.7	7.4	716.6	21.9	869.0	26.6	1'097.4	33.6	1'525.5	46.6	1'604.4	49.1
1975	284.4	8.9	775.3	24.2	923.8	28.8	1'272.7	39.7	1'566.5	48.9	1'652.2	51.5
1976	241.5	6.9	801.2	22.7	931.6	26.4	1'198.3	34.0	1'664.8	47.2	1'742.9	49.5
1977	393.1	10.4	907.9	24.0	1'047.7	27.7	1'264.7	33.4	1'803.6	47.6	1'900.5	50.2
1978	310.5	7.7	985.0	24.4	1'110.7	27.5	1'384.0	34.3	1'920.8	47.6	2'013.8	49.9
1979	438.9	10.4	1'024.1	24.2	1'149.9	27.2	1'464.1	34.6	2'026.3	47.9	2'104.7	49.7
1980	264.0	5.5	1'105.0	23.2	1'248.8	26.2	1'668.9	35.0	2'242.1	47.0	2'355.1	49.4
1981	321.0	6.1	1'251.1	23.7	1'421.6	27.0	1'753.1	33.2	2'464.8	46.7	2'601.7	49.3
1982	437.4	7.8	1'337.1	23.8	1'511.5	26.9	1'913.1	34.0	2'636.1	46.9	2'762.4	49.1
1983	398.3	6.6	1'430.7	23.8	1'609.8	26.8	2'151.2	35.8	2'863.0	47.6	3'019.5	50.3
1984	503.8	7.8	1'585.9	24.7	1'755.7	27.3	2'147.4	33.4	3'062.8	47.6	3'234.7	50.3
1985	526.7	7.8	1'633.0	24.1	1'850.3	27.3	2'275.3	33.6	3'216.1	47.5	3'366.2	49.7
1986	624.5	8.5	1'790.7	24.4	2'025.5	27.5	2'634.0	35.8	3'495.7	47.5	3'651.3	49.7
1987	592.0	7.5	1'897.6	24.0	2'168.2	27.4	2'620.5	33.1	3'759.6	47.5	3'954.0	50.0
1988	825.8	9.7	2'050.2	24.1	2'347.4	27.5	3'033.9	35.6	4'035.4	47.3	4'291.5	50.4
1989	674.2	7.3	2'199.7	23.8	2'452.0	26.6	3'161.1	34.3	4'385.0	47.5	4'579.5	49.6
1990	872.1	8.8	2'395.6	24.3	2'676.7	27.1	3'462.7	35.1	4'752.2	48.1	5'017.3	50.8
1991	857.9	8.6	2'423.6	24.2	2'746.0	27.4	3'458.6	34.6	4'827.2	48.2	5'075.9	50.7
1992	1'184.7	12.1	2'493.7	25.4	2'844.8	29.0	3'498.6	35.6	4'955.6	50.5	5'197.5	52.9
1993	774.2	8.3	2'336.2	24.9	2'649.3	28.2	3'384.9	36.1	4'606.7	49.1	4'776.7	50.9
1994	778.7	8.3	2'291.5	24.4	2'554.0	27.2	3'231.0	34.5	4'549.4	48.5	4'744.0	50.6
1995	297.7	8.3	917.9	25.7	2'512.8	70.4	2'859.9	80.1	3'169.7	88.8	3'269.6	91.6
1996
1997
1998

IMPOT SUR LE CHIFFRE D'AFFAIRES

Cumul des résultats mensuels - Rendements bruts en mio. de francs

Italique: Rentrées en % du résultat annuel

Janvier- Juillet	Janvier- Août	Janvier- Septembre	Janvier- Octobre	Janvier- Novembre	Janvier- Décembre	Années
1'122.6 57.7	1'373.1 70.6	1'440.8 74.1	1'576.9 81.1	1'887.9 97.1	1'944.5 100.0	1971
1'433.7 57.8	1'749.3 70.5	1'822.9 73.5	2'068.4 83.3	2'423.3 97.6	2'481.7 100.0	1972
1'677.1 58.4	2'083.5 72.6	2'152.5 75.0	2'470.5 86.1	2'798.8 97.5	2'870.4 100.0	1973
1'981.9 60.6	2'338.5 71.5	2'443.1 74.7	2'792.8 85.4	3'182.0 97.3	3'270.6 100.0	1974
2'045.5 63.8	2'335.3 72.9	2'416.8 75.4	2'650.9 82.7	3'074.7 95.9	3'205.4 100.0	1975
2'028.3 57.6	2'540.1 72.1	2'630.4 74.6	2'878.1 81.7	3'438.1 97.6	3'523.9 100.0	1976
2'243.4 59.2	2'731.3 72.1	2'846.2 75.1	3'204.3 84.6	3'709.6 97.9	3'788.1 100.0	1977
2'415.8 59.8	2'926.3 72.5	3'025.8 74.9	3'363.5 83.3	3'994.0 98.9	4'038.4 100.0	1978
2'517.6 59.5	3'092.2 73.0	3'180.0 75.1	3'618.1 85.4	4'161.0 98.3	4'234.3 100.0	1979
2'641.4 55.3	3'433.4 71.9	3'553.5 74.5	3'983.8 83.5	4'678.0 98.0	4'772.2 100.0	1980
3'094.6 58.7	3'818.3 72.4	3'927.6 74.5	4'426.1 83.9	5'144.8 97.5	5'274.3 100.0	1981
3'270.0 58.2	4'007.8 71.3	4'139.5 73.6	4'463.6 79.4	5'377.4 95.6	5'622.2 100.0	1982
3'593.5 59.8	4'386.6 73.0	4'526.4 75.3	4'981.8 82.9	5'935.0 98.8	6'008.4 100.0	1983
3'869.5 60.2	4'698.2 73.1	4'827.2 75.1	5'419.2 84.3	6'290.5 97.9	6'428.4 100.0	1984
4'073.2 60.1	4'932.3 72.8	5'084.2 75.0	5'602.5 82.7	6'663.4 98.3	6'777.2 100.0	1985
4'337.9 59.0	5'353.8 72.8	5'514.0 75.0	6'286.1 85.5	7'234.7 98.4	7'353.4 100.0	1986
4'883.3 61.7	5'762.5 72.8	5'925.1 74.9	6'747.5 85.3	7'866.1 99.4	7'912.2 100.0	1987
4'782.6 56.1	6'215.6 72.9	6'412.6 75.2	7'069.1 82.9	8'396.2 98.5	8'523.0 100.0	1988
5'622.2 60.9	6'731.1 73.0	6'919.1 75.0	7'705.1 83.5	9'090.0 98.5	9'226.4 100.0	1989
6'038.6 61.2	7'315.4 74.1	7'534.8 76.3	8'577.1 86.9	9'762.3 98.9	9'871.5 100.0	1990
6'201.7 62.0	7'374.5 73.7	7'598.9 75.9	8'651.7 86.5	9'873.1 98.7	10'006.0 100.0	1991
6'265.0 63.8	7'354.2 74.9	7'609.2 77.5	8'390.6 85.5	9'821.6 100.0	9'816.8 100.0	1992
5'641.0 60.1	6'853.9 73.1	7'096.3 75.6	7'894.1 84.1	9'248.8 98.6	9'381.0 100.0	1993
5'305.0 56.6	6'881.0 73.4	7'040.3 75.1	7'554.1 80.5	9'163.5 97.7	9'378.2 100.0	1994
3'353.8 93.9	3'445.3 96.5	3'506.7 98.2	3'522.7 98.7	3'521.2 98.6	3'570.6 100.0	1995
.	109.6 100.0	1996
.	49.3 100.0	1997
.	32.0 100.0	1998

MEHRWERTSTEUER

Kumulierte Monatsergebnisse - Bruttoerträge in Mio Franken

Kursivschrift: Eingänge in % des Jahresergebnisses

Jahre	Januar		Januar- Februar		Januar- März		Januar- April		Januar- Mai		Januar- Juni	
1995	-	-	-	-	863.6	9.8	1'367.4	15.4	1'617.7	18.3	1'983.6	22.4
1996	740.8	6.2	1'569.9	13.1	3'010.7	25.2	3'656.2	30.6	4'851.8	40.6	6'418.3	53.7
1997	801.9	6.4	1'698.6	13.6	3'294.5	26.4	3'969.0	31.8	4'734.3	37.9	6'250.5	50.1
1998	791.8	6.0	1'487.5	11.2	3'417.0	25.8	4'211.0	31.8	5'157.3	38.9	6'600.0	49.8
1999	659.6	4.4	1'636.5	10.9	3'532.9	23.5	4'388.5	29.1	5'139.5	34.1	6'700.1	44.5
2000	1'040.9	6.3	2'273.5	13.7	4'289.1	25.8	5'122.7	30.9	6'654.5	40.1	7'762.4	46.8
2001	959.3	5.6	1'928.5	11.3	4'276.1	25.1	5'431.2	31.9	6'141.6	36.1	7'610.4	44.7
2002	2'015.7	12.0	3'263.2	19.4	4'879.5	28.9	6'395.9	37.9	7'676.3	45.5	9'689.9	57.5
2003	956.2	5.6	2'274.3	13.3	4'452.2	26.0	5'442.6	31.7	6'740.5	39.3	8'710.4	50.8
2004	779.4	4.4	2'395.2	13.6	4'441.2	25.1	5'355.5	30.3	6'676.9	37.8	8'753.3	49.5
2005	1'055.6	5.8	2'944.8	16.3	4'781.8	26.4	5'489.1	30.3	7'195.5	39.7	9'007.9	49.7
2006	929.4	4.9	3'153.1	16.6	5'087.5	26.8	5'887.0	31.0	7'787.9	40.9	9'450.6	49.7
2007	1'057.1	5.4	3'004.3	15.3	5'327.6	27.1	6'171.9	31.4	7'887.9	40.1	10'072.0	51.2
2008	1'053.7	5.1	3'336.6	16.3	5'535.3	27.0	6'614.9	32.2	8'343.1	40.7	10'430.9	50.9

TAXE SUR LA VALEUR AJOUTEE

Cumul des résultats mensuels - Rendements bruts en mio. de francs

Italique: Rentrées en % du résultat annuel

Janvier- Juillet	Janvier- Août	Janvier- Septembre	Janvier- Octobre	Janvier- Novembre	Janvier- Décembre	Années
3'491.3 39.4	4'299.9 48.5	5'705.6 64.4	6'460.9 72.9	7'379.7 83.3	8'857.0 100.0	1995
7'125.6 59.6	8'054.9 67.4	9'693.2 81.1	10'360.1 86.6	11'427.1 95.6	11'958.3 100.0	1996
6'926.8 55.5	7'979.2 64.0	9'545.5 76.5	10'111.1 81.0	11'244.7 90.1	12'476.6 100.0	1997
7'318.4 55.2	8'334.0 62.9	10'213.9 77.1	10'799.5 81.5	11'772.8 88.8	13'254.5 100.0	1998
7'821.8 51.9	8'847.7 58.7	10'976.6 72.9	11'895.4 79.0	13'445.9 89.3	15'060.3 100.0	1999
9'268.9 55.9	10'608.3 63.9	12'492.6 75.3	13'620.8 82.1	14'775.9 89.0	16'593.8 100.0	2000
9'317.7 54.7	10'264.2 60.3	11'228.2 65.9	13'356.5 78.4	14'548.2 85.4	17'033.1 100.0	2001
10'885.9 64.6	12'313.0 73.0	14'183.7 84.1	15'096.1 89.6	16'576.0 98.3	16'856.8 100.0	2002
9'734.9 56.7	11'066.1 64.5	13'046.8 76.0	13'975.8 81.5	15'423.2 89.9	17'156.3 100.0	2003
9'608.0 54.4	11'131.8 63.0	12'834.2 72.6	14'155.9 80.1	15'939.1 90.2	17'666.2 100.0	2004
9'909.6 54.7	12'118.5 66.9	13'795.6 76.1	14'566.3 80.4	16'375.7 90.4	18'119.3 100.0	2005
10'401.7 54.7	12'402.3 65.2	14'489.8 76.2	15'296.5 80.4	17'166.7 90.3	19'018.1 100.0	2006
11'083.8 56.3	13'151.3 66.8	15'067.4 76.5	16'166.7 82.1	18'237.5 92.6	19'684.5 100.0	2007
11'520.2 56.2	13'510.1 65.9	15'671.3 76.4	16'806.0 81.9	18'620.9 90.8	20'512.3 100.0	2008

EINNAHMEN DER ESTV UND BIP / RECETTES DE L'AFIC ET PIB

In Millionen Franken / En millions de francs

Jahre Années	Direkte Bundessteuer Impôt fédéral direct	Verrechnungs- steuer Impôt anticipé	Stempel- abgaben Droits de timbre	WUST und MWST IChA et TVA 1)	Wehrpflicht- ersatz Taxe d'exemption de l'obligation de servir	Total	BIP PIB 2)	Jahre Années
1989	5'986	2'667	2'379	9'226	144	20'402	302'165	1989
1990	6'710	4'044	2'091	9'872	135	22'852	330'925	1990
1991	6'849	4'104	1'935	10'006	158	23'052	345'597	1991
1992	8'342	3'974	1'953	9'817	156	24'242	352'931	1992
1993	7'884	1'928	2'181	9'381	174	21'548	360'667	1993
1994	8'961	3'508	2'024	9'378	178	24'049	369'581	1994
1995	8'244	2'048	1'703	12'428	176	24'599	373'599	1995
1996	8'972	3'318	1'977	12'068	153	26'488	376'673	1996
1997	9'725	2'320	2'513	12'526	166	27'250	383'991	1997
1998	9'687	5'388	3'256	13'287	156	31'774	395'263	1998
1999	10'511	1'663	3'126	15'060	168	30'529	402'907	1999
2000	10'685	6'202	4'146	16'594	163	37'789	422'063	2000
2001	12'219	853	3'453	17'033	171	33'729	430'321	2001
2002	11'318	2'605	2'819	16'857	165	33'764	434'258	2002
2003	12'400	1'632	2'624	17'156	192	34'004	437'731	2003
2004	11'822	2'620	2'755	17'666	214	35'077	451'379	2004
2005	12'213	3'979	2'703	18'119	129	37'144	463'139	2005
2006	14'230	3'927	2'889	19'018	141	40'206	487'041	2006 p
2007	15'389	4'211	2'990	19'684	138	42'411	512'142	2007 p
2008	17'513	6'446	2'975	20'512	140	47'586	525'989	2008 p

In Prozenten des BIP / En pour cent du PIB

Jahre Années	Direkte Bundessteuer Impôt fédéral direct	Verrechnungs- steuer Impôt anticipé	Stempel- abgaben Droits de timbre	WUST und MWST IChA et TVA 1)	Wehrpflicht- ersatz Taxe d'exemption de l'obligation de servir	Total	BIP PIB 2)	Jahre Années
1989	1.98	0.88	0.79	3.05	0.05	6.75	100.00	1989
1990	2.03	1.22	0.63	2.98	0.04	6.91	100.00	1990
1991	1.98	1.19	0.56	2.90	0.05	6.67	100.00	1991
1992	2.36	1.13	0.55	2.78	0.04	6.87	100.00	1992
1993	2.19	0.53	0.60	2.60	0.05	5.97	100.00	1993
1994	2.42	0.95	0.55	2.54	0.05	6.51	100.00	1994
1995	2.21	0.55	0.46	3.33	0.05	6.58	100.00	1995
1996	2.38	0.88	0.52	3.20	0.04	7.03	100.00	1996
1997	2.46	0.59	0.64	3.17	0.04	8.04	100.00	1997
1998	2.45	1.36	0.82	3.36	0.04	8.04	100.00	1998
1999	2.61	0.41	0.78	3.74	0.04	7.58	100.00	1999
2000	2.53	1.47	0.98	3.93	0.04	8.95	100.00	2000
2001	2.84	0.20	0.80	3.96	0.04	7.84	100.00	2001
2002	2.61	0.60	0.65	3.88	0.04	7.78	100.00	2002
2003	2.83	0.37	0.60	3.92	0.04	7.77	100.00	2003
2004	2.62	0.58	0.61	3.91	0.05	7.77	100.00	2004
2005	2.64	0.86	0.58	3.91	0.03	8.02	100.00	2005
2006	2.92	0.81	0.59	3.90	0.03	8.26	100.00	2006
2007	3.00	0.82	0.58	3.84	0.03	8.28	100.00	2007
2008	3.33	1.23	0.57	3.90	0.03	9.05	100.00	2008

1) Mehrwertsteuer ab 1.1.1995 / Taxe sur la valeur ajoutée dès le 1.1.1995

p = provisorisch

2) Quelle: BFS (1989 - 2008)

2009 = Schätzung KOF/ETH vom 26.03.2009

Source: OFS (1989 - 2008)

2009 = Estimation KOF/ETH du 26.03.2009

Auf Grund der Teilrevision der Volkswirtschaftlichen Gesamtrechnung vom August 2007 wurden alle Zeitreihen der Aggregate dieser Tabelle geändert. (Ab 1990).

Suite à la révision partielle des comptes nationaux en août 2007, l'ensemble de la série des agrégats contenu dans ce tableau a été modifié. (Dès 1990).